

# SLIK

## Tripods & Accessories



BCN ランキング  
2013 年上半期  
三脚・一脚 販売台数

# No.1

※株式会社BCNが、全国の家電量販店、パソコン専門店、  
ネットショップ（23社）のPOSデータを集計した  
データベース「BDNランキング」  
（2013年1月-6月）の該当製品  
販売台数第1位

[www.slik.co.jp](http://www.slik.co.jp)



デラックスカーボン三脚

フルサイズデジタル一眼の普及に合わせた  
カーボンマスターPRO Nシリーズ

Carbon Series  
[カーボンマスター PRO]

パイプ同士が空転せず、伸縮がスムーズなARSパイプシステムを採用。  
脚ロック部を一度に数カ所「締める・緩める」操作ができ、三脚のセット、伸縮操作がより素早く可能。雲台はカメラの固定をダブルナット式カメラネジ仕様に変更。  
3,000万画素時代に合わせ、ブレを極力排除するよう考慮しました。

スムーズな伸縮を実現するARSパイプシステム

新デザインの脚ナットと空転防止パイプの採用で、4段式でも一気に伸ばせます。

カーボンマスター-923PRO N、924PRO N、823PRO N、824PRO N、  
カーボン723EXIII、724EXIII、UL-113カーボン3WAY



交換式石突を装備

脚先端の「石突」はゴム石突とスパイクの交換式。スパイクの使用で、屋外での設置をより安定させます。

カーボンマスター-923 PRO N、924PRO N、823 PRO N、824 PRO N



パッド入りケースを装備

三脚を持ち運ぶ時に便利。パッド入りで、中の三脚をソフトに保護し、電車やバスなどでの移動にも便利です。

カーボンマスター-923PRO N、924PRO N、823PRO N、824PRO N



最大パイプ径/32mm [大型タイプ]



パイプ径32mm径の大型カーボン三脚。高精度3ウェイ雲台SH-807 Nとギア式エレベーターにより、構図や高さの微調整に便利なプロ仕様。

- ARSパイプシステム
- 高精度3ウェイ雲台装備
- 交換式石突装備
- ウレタングリップ装備

カーボンマスター 923 PRO N

¥118,800 JAN/4906752 105726

望遠レンズや高画素デジタルカメラユーザーにお勧めの安定感の高い、大型3段カーボン三脚。

- 雲台 (SH-807 N雲台)  
¥21,600  
JAN/4906752 206409
- カーボンマスター 923 PRO N脚  
¥97,200  
JAN/4906752 105740



フルサイズデジタル対応 日本製

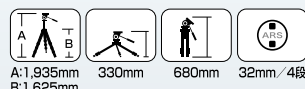
ケース・ストーンバッグ、交換用スパイク石突・スパイク付 \*ローポジション雲台受付属

カーボンマスター 924 PRO N

¥122,100 JAN/4906752 105733

全高を維持しながら4段化によって、縮長680mmを達成した大型カーボン三脚。

- 雲台 (SH-807 N雲台)  
¥21,600  
JAN/4906752 206409
- カーボンマスター 924 PRO N脚  
¥100,500  
JAN/4906752 105757



フルサイズデジタル対応 日本製

ケース・ストーンバッグ、交換用スパイク石突・スパイク付 \*ローポジション雲台受付属

カーボンマスター 924 FL-SP

¥102,000 JAN/4906752 105771 NEW

3,000万画素オーバーデジタル一眼レフ対応、大型ショートモデル。航空機持ち込みサイズを実現しました。

- 雲台 (SH-806 N雲台)  
¥18,400  
JAN/4906752 206393



フルサイズデジタル対応 日本製

ケース・ストーンバッグ付 \*ローポジション雲台受付属

ARSパイプ



パイプ内径にレール形状付ARS(アンチローテーションシステム)を採用。パイプ同士が空転せずスムーズな伸縮が可能。SCシリーズではカーボン三脚、DX三脚(アルミ)の両ラインナップにARSパイプを採用しています。

カーボン三脚シリーズのアイコン表記に關しまして

お客様にわかりやすく機種を選択をしていただくため、特にカーボン三脚シリーズ各モデルの代表的な装備・特長をアイコンにて表記しています。

- ARSパイプ
- 動画対応3ウェイ雲台装備
- ウレタングリップ装備
- 超軽量本体

デラックスカーボン三脚

カーボン素材の長所：カーボン素材は、多くの三脚に使われるアルミとの置き換えて、脚パイプに使われます。素材としてアルミよりも軽いため、同じ太さの三脚同士で比較すると、軽量化を図ることができます。さらに振動吸収性にも優れ、寒冷地でも冷たくならないというメリットもあります。

# Carbon Series

[カーボンマスター PRO]

最大パイプ径/28mm [中型タイプ]



フルサイズ一眼+70-200mmF2.8クラス



APS-C一眼+70-200mmF2.8クラス



中判+標準レンズ

高精度3ウェイ雲台SH-806 Nを装備。よりグレードアップした第3世代ARSカーボンパイプ採用のカーボン三脚の新スタンダードモデル。エレベーターは分割式。

- ARSパイプシステム
- 高精度3ウェイ雲台装備
- 交換式石突装備
- ウレタングリップ装備

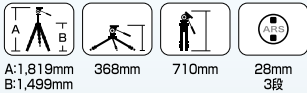
フルサイズデジタル対応

## カーボンマスター 823 PRO N

¥79,000 JAN/4906752 107980

高い安定性を実現した、本格仕様の中型3段カーボン三脚。

- 雲台(SH-806 N雲台) ¥18,400 JAN/4906752 206393
- カーボンマスター 823 PRO N脚 ¥60,600 JAN/4906752 108116



ケース・ストーンバッグ・ウエイトフック・交換用スパイク石突・スパナ付



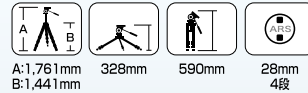
フルサイズデジタル対応

## カーボンマスター 824 PRO N

¥82,000 JAN/4906752 107997

携帯性を優先しながら十分な使用全高を実現した、4段カーボン三脚。

- 雲台(SH-806 N雲台) ¥18,400 JAN/4906752 206393
- カーボンマスター 824 PRO N脚 ¥63,600 JAN/4906752 108123



ケース・ストーンバッグ・ウエイトフック・交換用スパイク石突・スパナ付



ベーシックカーボン三脚

# Carbon Series

[カーボン三脚 EXシリーズ]

最大パイプ径/25mm [中小型]



APS-C一眼+70-300mmズーム



ミラーレス一眼

シンプルな2ハンドル3WAY雲台を搭載した、お求めやすい価格のカーボン三脚。新デザインの足ナットと第3世代ARSカーボンパイプ(空転防止パイプ)の採用により、伸縮操作が快適です。

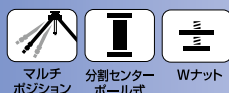

ARSパイプ ウレタングリップ装備

## カーボン 723 EX III

¥50,000 JAN/4906752 107942

ウレタングリップ装備のお買い得カーボン三脚

EXシリーズのスタンダード3段モデル。カメラ取り付けはダブルネット式カメラネジ。カメラ台にはゴム入りコルクを使用し、カメラをしっかりと固定。2000万画素オーバー機にもしっかりと対応します。



ケース付

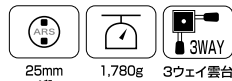
ARSパイプ ウレタングリップ装備

## カーボン 724 EX III

¥55,000 JAN/4906752 107959

ウレタングリップ装備のお買い得カーボン三脚

4段式を採用、縮長を10cm短縮しながらも全高をキープし、余裕の高さで構図決定が楽です。カメラ取り付け部にダブルナット式カメラネジ、ゴム入りコルクを使用。2000万画素を超えるカメラもしっかり支えます。



ケース付



# プレミアムカーボン三脚

プロ用三脚から始まった「スリック」:スリックは1948年に創業者の白石尚稔(しらいしたかとし)氏がアルミの三脚を造り上げたことからスタートしました。1950年代には、多くの新聞社で採用されるなど、国産プロ用三脚として、メジャーブランドとなりました。大型三脚においても、1960年代の「グランドプロフェッショナル」をはじめ、数々のラインナップを造り続けています。

## Carbon Series

最大パイプ径/36mm [超大型タイプ]

### [カーボン三脚グランドプロ]

36mm径の太いカーボンパイプを採用した超大型三脚です。自重落下しない「ウォームギア式エレベーター」など、「ザ プロフェッショナル Nシリーズ」と同等の機能ながら、約3割の軽量化を実現!!



CF-4使用例

ウレタングリップ装備

### グランドプロ CF-4

¥155,600 JAN/4906752 105238

「ウォームギア式エレベーター」など、「ザ プロフェッショナル4N」と同等の機能ながら、約3割の軽量化を実現!!



A:2,540mm 450mm 825mm  
B:2,255mm (230mm)



36mm/4段 3,800g



マルチポジション ウォームギア式

日本製

適応ケース:ザ プロフェッショナル用

フルサイズデジタル対応

\*組合わせる雲台は U3/B・U1/4両対応

別売ローポジション雲台受 (標準装備のエレベーターと交換し、よりローポジションを実現します)

プロフェッショナルII雲台受 ¥4,400 JAN/4906752 202050

■お薦めの雲台

●3ウェイ雲台: SH-909

●テラバランス雲台: テラバランス6L

ウレタングリップ装備

### グランドプロ CF-3 SP

¥155,600 JAN/4906752 105467

カーボン三脚最高峰「グランドプロ」の耐ブレ性能はそのままに、縮長57cmと航空機持ち込みサイズを実現した超大型三脚。



A:1,495mm 450mm 570mm  
B:1,210mm (230mm)



36mm/3段 2,850g



マルチポジション ウォームギア式

日本製

適応ケース:#1660

フルサイズデジタル対応

2019 SUMMER DGP 金賞

\*組合わせる雲台は U3/B・U1/4両対応

●グランドプロCF-4、グランドプロCF-3 SP、プロフェッショナルIIIN共用

「軽さ」に徹底的にこだわり、実用性はそのままに脚部を1kgとした究極の超軽量三脚シリーズ

## Ultra 1 Series

最大パイプ径/28mm [中型・軽量タイプ]

[ウルトラワンシリーズ] 軽量化に使いやすさをプラス。

ARSパイプ

高精度3ウェイ雲台装備

超軽量本体

エレベーターレス構造採用

### UL-113 カーボン 3WAY

¥88,000 JAN/4906752 105559

高精度3WAY雲台SH-806(Wナット式)搭載

新システムの脚パイプを採用した、ULシリーズの3段モデル。デジタル一眼+望遠に対応します。

エレベーターの廃止と、精密機械加工による本体強度の確保で究極の軽量化を実現。



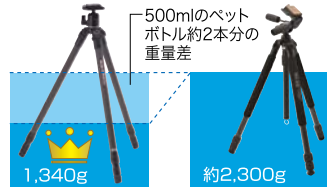
1,480mm 262mm 692mm 28mm/3段 1,790g



3ウェイ雲台 マルチポジション 3軸水準器 Wナット

ケース、ストラップ、ストーンバッグ付

デジタル一眼+望遠レンズ対応のパイプ径28mmクラスカーボン三脚との軽さ比較



ULシリーズ最軽量の「UL-103カーボン」 一般的な中型カーボン三脚

最大パイプ径/27.2mm [中型・軽量タイプ]

フルサイズ一眼+70-200mmF2.8クラス

APS-C一眼+70-200mmF2.8クラス

中判+標準レンズ

「軽さ」に徹底的にこだわった、ウルトラワンシリーズ

### UL-103 カーボン

超軽量本体

¥77,300 JAN/4906752 105511

シリーズ最軽量となる、中型3段カーボン三脚。驚きの軽さながら、高画素デジタル一眼+望遠レンズにも対応できます。

自由雲台SBH-200DQを装備

●三脚(UL-103カーボン脚) ¥67,500 JAN/4906752 105535



1,405mm 173mm 670mm 27.2mm/3段 1,340g 自由雲台 マルチポジション 2軸水準器

クイックシュー スプリントPRO 3WAY BK用 22ページ参照

ケース、ストラップ、ストーンバッグ付

2019 SUMMER VGP 金賞

●スリックレンチ UL

¥1,500 JAN/4906752 209691

三脚のパイプと本体の取り付け部分(足根締付ボルト)の緩みを締め付ける専用工具。Ultra1シリーズ専用(カーボンマスターシリーズ等には使用できません)。

### 三脚の高さで決まる「アングル」。



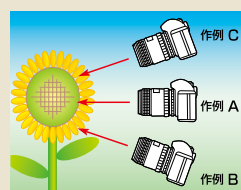
▲作例A



▲作例B



▲作例C



写真を撮るときの大切なポイントの一つに「アングル」があります。例えば、目の高さに伸びているヒマワリを撮影するとき、目の高さに構えると「作例A」のように、住宅が背景に写り込むことがあります。「作例B」では、三脚を低く設定することで、「ローアングル」からヒマワリを見上げ、背景を空にしました。「作例C」は、大型三脚で高い所にカメラを設置し、「ハイアングル」から撮影することにより、背景に緑を入れました。

背が高くできる三脚なら、作例A~Cの撮影はできますが、中型・小型では撮影できるアングルに限りががあります。作品づくりのためにアングルを自在に選ぼうとするなら「大型三脚」がおすすめです。



# PRO Series

最大パイプ径 / 36mm [超大型タイプ]

[ザ プロフェッショナル N] **フルサイズデジタル対応**

フルサイズ/APS-C一眼+超望遠レンズ 中判+望遠レンズ 8x10-4x5判/スタジオ撮影

スリックの技術が実現した、国産最大サイズの36mm・溝入パイプを採用した「最高の三脚」が、ザプロフェッショナルNシリーズです。新たに高精度3ウェイ雲台SH-909を装備。操作性を大幅にアップしました。《精密描写、高安定モデル》

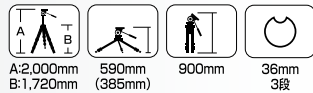
## ザ プロフェッショナル N

### ザ プロフェッショナル N

¥99,600 JAN / 4906752 105399

スリックの技術を結集した超大型三脚。超望遠レンズ撮影、スタジオユースに最適。

- 雲台(SH-909雲台) ¥36,000 JAN / 4906752 206010
- 三脚(ザ プロフェッショナル脚) ¥63,600 JAN / 4906752 205006



日本製

**フルサイズデジタル対応**

\*カメラ取付けネジはU1/4・U3/8両対応。

対応ケース:ザ プロフェッショナル用

## 三段階の開脚角度が調整可能

ハイポジションからローポジションまで角度調整可能。

## 溝入り丸パイプ採用

パイプに溝を入れることでパイプどうしの空転を防止、操作を簡単・確実にしました。

## 等間隔目盛り採用

3本の脚の長さを楽に揃えられるよう、2段目の脚に10cmごとの目盛りを入れました。

## ウォームギア採用

エレベーターの不用意な落下を抑えるウォームギアを採用。上から押しても引き上げて動きません。

## 大小カメラネジ採用

カメラ台の脇にU3/8ネジ(大ネジ)を取納。

## 安定性の高い石突を採用

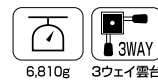
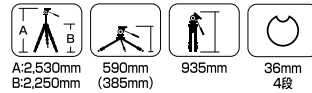
設置する角度に応じて常に面に接触する特殊形状。

### ザ プロフェッショナル4 N

¥108,000 JAN / 4906752 105405

2,530mmの高さを実現!! あらゆる撮影アングルに対応するプロ三脚。

- 雲台(SH-909雲台) ¥36,000 JAN / 4906752 206010
- 三脚(ザ プロフェッショナル4脚) ¥72,000 JAN / 4906752 205013



日本製

**フルサイズデジタル対応**

\*カメラ取付けネジはU1/4・U3/8両対応。

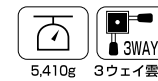
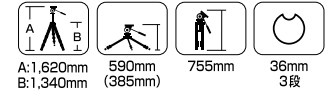
対応ケース:ザ プロフェッショナル用

### ザ プロフェッショナルSP N

¥99,600 JAN / 4906752 105412

パイプの太さ・機能はそのままに、中型三脚並のサイズとした携帯用モデル。

- 雲台(SH-909雲台) ¥36,000 JAN / 4906752 206010
- 三脚(ザ プロフェッショナルSP脚) ¥63,600 JAN / 4906752 205020



日本製

**フルサイズデジタル対応**

\*カメラ取付けネジはU1/4・U3/8両対応。

対応ケース: #1820

■別売ローポジション雲台受 標準装備のエレベーターと交換し、よりローポジションを実現します

ザ プロフェッショナル雲台受 ¥5,400 JAN / 4906752 202043 ●ザ プロフェッショナル4, SP, N, 4N, SP, N共用



# PRO Series

最大パイプ径 / 32mm~30.2mm [大型タイプ]

[プロフェッショナル] **フルサイズデジタル対応**

フルサイズ/APS-C一眼+300mmF2.8クラス 中判+望遠レンズ 4x5判フィルムカメラ

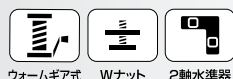
ザ プロフェッショナルNシリーズ三脚の最高に優れた機能、信頼性、耐久性をそのままに、フィールド撮影に最適なサイズに小型化したのがプロフェッショナルシリーズです。機動性を重視した撮影に最適な三脚です。《持ち運びに便利なサイズ》

## プロフェッショナルII N

¥81,600 JAN / 4906752 105429

「プロフェッショナルII」が、高精度3ウェイ雲台SH-908を装備しリニューアル。より快適に撮影をサポートします。

- 雲台(SH-908雲台) ¥30,000 JAN / 4906752 200995
- 三脚(プロフェッショナルII-LE脚) ¥51,600 JAN / 4906752 105283



\*カメラ取付けネジはU1/4・U3/8両対応。



日本製

**フルサイズデジタル対応**

■ローポジション雲台受 (標準装備のエレベーターと交換し、よりローポジションを実現)

プロフェッショナルII雲台受 ¥4,400 JAN / 4906752 202050

●グラントプロCF-4, グラントプロCF-3 SP, プロフェッショナルII N共用



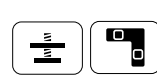
## [A.M.T.] アルミ・マグネシウム・チタン合金パイプ

### プロ 700 DX-III N

¥47,600 JAN / 4906752 105719

高精度3ウェイ雲台SH-807 Nを装備した、A.M.T.シリーズの大型モデル。

- 雲台(SH-807 N) ¥21,600 JAN / 4906752 206409
- 三脚(プロ700 DX-III N脚) ¥26,000 JAN / 4906752 105764



ケース付

**フルサイズデジタル対応**



# PRO Series

最大パイプ径/28mm~26.8mm [中型タイプ]

## [グランドマスター/マスターシリーズ]

フルサイズ一眼+70-200mmF2.8クラス APS-C一眼+70-200mmF2.8クラス 中判+標準レンズ

スポーツや野鳥の撮影等、一瞬のチャンスを求める方に高い支持を誇る「マスターIII」。さらに、本格プロ志向の様々な高機能を装備し、幅広い分野で人気の「グランドマスター」シリーズもラインナップ。

### グランドマスター/マスター三脚の特長

- 3ウェイ雲台採用(グランドマスター系) 上下/左右/タテヨコがそれぞれ別々に調整できます。
- カメラ背当て採用(グランドマスター系) 望遠レンズ等を装着し、カメラをタテ位置にセットした時に起きがちな「おじぎ現象」を防ぎます。(特許登録済)
- フリーターン雲台採用(マスターIII) パンハンドル1本でカメラを素早く被写体に向けられます。

### 報道最前線、現場のスリック三脚群

マスター系の三脚がズラリと並び、新聞社写真部の機材保管室。

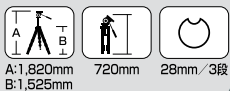


## マスター III

¥38,700 JAN/4906752 100448

フリーターン雲台の採用で、野鳥撮影やスポーツ撮影に最適な、高い安定性と携帯性を兼ね備える人気モデル。

- 雲台(マスターデラックスブラック雲台) ¥10,800 JAN/4906752 200162
- 三脚(マスターIII脚) ¥27,900 JAN/4906752 104415



日本製 適応ケース:#1770

### フリーターン雲台について

新聞社、官公庁等で長年採用され続けているスリック独自の「フリーターン雲台」。1ハンドルで上下・左右を一度にロックでき、スポーツや野鳥、野生動物など動く被写体に対応します。


#### ■少ない操作箇所であらゆる方向に向けられます

「雲台レバー」と「パンハンドル」の2箇所での操作だけで、縦位置・横位置他、真上、真下など、あらゆる方向にカメラを向けることができます。チャンスを逃さず、素早く向きを変えられます。



#### ■カメラ台が単独で回転できます

カメラ台下の「雲台レバー」を緩めることで、雲台の上面のみ回転させることができます。雲台で水平を出したあと、水平を維持したまま回転をすることが可能です。



#### ■縦位置は2方向でセット可能です

パンハンドルと雲台レバーの操作により、シャッターボタンが下側、上側のどちらの位置でも縦位置のセットが可能です。



#### ■様々な雲台の特長を研究して開発しました

1961年の発売までに、様々な自由雲台、ハンドル付雲台を研究し、それぞれの長所を活かした製品を考慮しました。スリックは「プロ用」「新聞記者用」を目指し、創業以来、開発を続けました。発売以来50年となるこの雲台が長年に渡り愛用され続けていることが、この雲台の「使いやすさ」を証明しています。



## グランドマスタースポーツII

¥42,900 JAN/4906752 104279

クラス最高の滑らかな動作の3ウェイ雲台採用。ネイチャーフォトに最適な中型三脚。

- 雲台(グランドマスターブラック雲台) ¥14,900 JAN/4906752 200322
- 三脚(グランドマスタースポーツII脚) ¥28,000 JAN/4906752 104316



日本製 適応ケース:#1770

■エレベーター  
より長い交換エレベーター。全高が250mm高くなります。

### エレベーターGM-LT

- グランドマスタースポーツII用 ¥4,200 JAN/4906752 202128

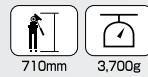


## グランドマスターII

¥41,600 JAN/4906752 104286

開脚角度をステータにより調整できるプロ仕様三脚。カメラの前倒れを防止するカメラ背当てを装備。

- 雲台(グランドマスターブラック雲台) ¥14,900 JAN/4906752 200322
- 三脚(グランドマスターII脚) ¥26,700 JAN/4906752 104323



日本製 適応ケース:#1770

## [A.M.T.] アルミ・マグネシウム・チタン合金パイプ

### プロ 500 DX-III N

¥40,500 JAN/4906752 105702

高精度3ウェイ雲台SH-806 N装備の軽量AMT三脚。ウレタングリップ、2分割エレベーター採用。

- 雲台(SH-806 N雲台) ¥18,400 JAN/4906752 206393
- 三脚(プロ500DX-III N脚) ¥22,100 JAN/4906752 108130



ケース付





# PRO Series

[HD/A.M.T シリーズ]

最大パイプ径/30.2mm [大型タイプ]



フルサイズ/APS-C一眼+300mmF2.8クラス



ビデオカメラ



4x5判フィールドカメラ

動画対応2ハンドル3ウェイ雲台「SH-837 HD」「SH-736 HD N」を搭載した、写真・動画兼用の三脚シリーズ。  
3段階開脚機構によりローポジションにも対応。

さらに脚はAMT(アルミ・マグネシウム・チタン)合金パイプにより、軽さと高いコストパフォーマンスを実現しました。

## HDシリーズに採用の SH-837 HD、SH-736 HD N 動画対応雲台の共通の特長。




一眼レフカメラでの使用に適し、厳密な構図決定に便利な2ハンドル3ウェイ雲台にオイルフリード機構を搭載。さらにフリクションコントロール機能で動作の固さを調整でき、機材の重量や好みに合わせた調整が可能です。一眼レフでの厳密なフレーミングを行う撮影もハイビジョンムービーでの動画撮影も一つの雲台でカバーできます。



■フリクション調整機能を装備  
カメラの「上下」方向と「左右」方向の2カ所に、動きの抵抗を調整する「フリクション調整機能」を装備。調整により、動画に対応する抵抗感のある動きと、通常撮影時の動きの両方に対応できます。



■縦位置撮影にも対応  
一般的なビデオ雲台は「2ウェイ式」で縦位置撮影に対応してませんが、SH-837 HD、SH-736 HD Nは、2ハンドル3ウェイ方式で、縦位置にも対応。縦/横調整方向にもパンハンドルを設けているため、微妙な傾きの修正も可能です。



■しっかりした固定力  
固定方法はハンドルで軸部分を固定する方式のため、「動きの抵抗力を最大にして固定とする」一般的なビデオ雲台と異なり「しっかりした固定」を実現しました。

## プロ 700 HD-LV

¥49,000 JAN/4906752 107294

動画機能搭載のデジタル一眼上位機種にマッチする、HDシリーズの最上位機種。レベリングユニットにより、水平出しも簡単。

雲台SH-837 HDを装備

フルサイズデジタル対応

[A.M.T.] アルミ・マグネシウム・チタン合金パイプ



ケース付



最大パイプ径/26.8mm [中型タイプ]



フルサイズ一眼+70-200mmF2.8クラス



APS-C一眼+70-200mmF2.8クラス



ビデオカメラ

[A.M.T.] アルミ・マグネシウム・チタン合金パイプ

## プロ 500 HD-LV N

¥39,600 JAN/4906752 108055

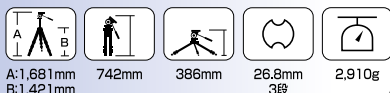
「プロ 500 HD N」に水平出しを簡単・確実にするレベリングユニットを装備。動画撮影にも威力を発揮します。

雲台SH-736 HD Nを装備



### レベリング ユニット

動画撮影の必需品!雲台と三脚の間に取り付け、あらかじめ水平を出すことができます。ボールベアラー式で水平出しを行いやすく、10°(±5°)の角度調整が可能です。



クイックシュー SH-726E N用 22ページ参照

ケース付



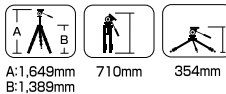
[A.M.T.] アルミ・マグネシウム・チタン合金パイプ

## プロ 500 HD N

¥34,100 JAN/4906752 108000

中型AMT三脚との組み合わせにより、安定性をアップした動画対応三脚。デジタル一眼レフでの動画撮影をさらに快適にサポート。

雲台SH-736 HD Nを装備



クイックシュー SH-726E N用 22ページ参照

ケース付



最大パイプ径/23.4mm [小型タイプ]



APS-C一眼+70-300mmズーム



デジタルムービー



ミラーレス一眼

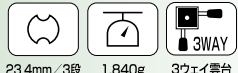
[A.M.T.] アルミ・マグネシウム・チタン合金パイプ

## プロ 330 HD

¥21,500 JAN/4906752 101629

動画対応HDシリーズ。全高の高さを重視した3段多機能モデル。

雲台SH-736 HD Nを装備



クイックシュー SH-726E N用 22ページ参照

ケース付



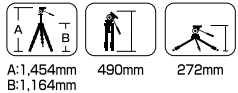
[A.M.T.] アルミ・マグネシウム・チタン合金パイプ

## プロ 340 HD

¥23,000 JAN/4906752 101612

動画対応HDシリーズ。持ち運びのコンパクトさを優先した4段多機能モデル。

雲台SH-736 HD Nを装備



クイックシュー SH-726E N用 22ページ参照

ケース付





# PRO Series

[エイブルシリーズ]

最大パイプ径/27mm [中型タイプ]



フルサイズ一眼+70-200mmF2.8クラス



APS-C一眼+70-200mmF2.8クラス



中判+標準レンズ

27mm径アルミパイプ採用により、高い安定性を実現。お求めやすい価格ながら、多彩な装備。コストパフォーマンスに優れたエイブルシリーズ。

## エイブル 300 FX

¥19,800 JAN/4906752 107935

脚の固定はロックノブ方式を採用。エレベーターの交換や切り離しの手間がなく、ローポジション34cmから全高139cmをカバー。充実装備のプロ用三脚。



A:1,390mm B:1,275mm 340mm 650mm 27mm/3段 2,300g



3ウェイ雲台 マルチポジション センターボール式 Wナット

ケース付



## エイブル 400 DX-LE N

¥25,800 JAN/4906752 107973

アウトドア使用時にも冷たくないウレタングリップ付。脚ロックはレバー式で快適操作。



A:1,550mm B:1,270mm 330mm 645mm 27mm/3段 2,480g



3ウェイ雲台 マルチポジション 分割センターボール式 Wナット

ケース付



# PRO Series

[A.M.T シリーズ]

最大パイプ径/23.4mm [小型タイプ]



APS-C一眼+70-300mmズーム

[A.M.T.] アルミ・マグネシウム・チタン合金パイプ

## プロ 200 DX-LE

¥18,800 JAN/4906752 101568

ローポジション対応の本格派。小型ながら全高約159cmを実現。



A:1,592mm B:1,242mm 297mm 596mm 23.4mm/3段 1,690g



3ウェイ雲台 マルチポジション 分割センターボール式 Wナット

ケース付



[A.M.T.] アルミ・マグネシウム・チタン合金パイプ

## プロ 250 DX-LE

¥19,800 JAN/4906752 101575

縮長49cmと持ち歩きに便利な本格機能搭載の小型三脚です。



A:1,440mm B:1,150mm 258mm 490mm 23.4mm/4段 1,610g



3ウェイ雲台 マルチポジション 分割センターボール式 Wナット

ケース付



# For SPORT & SCOPE

[スポーツ撮影・スコープ対応三脚]

最大パイプ径/23.4mm~23mm [小型タイプ]



APS-C一眼+70-300mmズーム



フィールドスコープ

フリーターン雲台「SH-707E N」により、ワンハンドルで上下・左右の調整が可能。3ウェイ雲台の固定力と自由雲台の自在な動きを兼ね備え、スポーツ撮影やスコープによる観察などの素早い動きに対応。

[A.M.T.] アルミ・マグネシウム・チタン合金パイプ

## プロ 330 EZ N

¥23,000 JAN/BK 4906752 101599

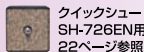
フリーターン雲台SH-707E Nを装備。3段マルチポジション型の三脚により、ハイポジションからローまでカバー。エレベーターは2分割式です。



A:1,590mm B:1,230mm 280mm 600mm 23.4mm 3段 1,690g



分割センターボール式 マルチポジション 2軸水準器



ケース付



## スーパーイーグル N

¥17,000 JAN/BK 4906752 101605

フリーターン雲台SH-707E Nを装備。カメラの着脱に便利なクイックシュー式。脚ロックはレバー式で操作が確実です。



A:1,535mm B:1,220mm 600mm 23mm 1,690g



ラック&ピニオン式 2軸水準器

ケース付



# HC Series

[HCシリーズ]

通常のエレベーター部に加え、角度を自在に変更でき、セリ出し撮影に対応する「スライディングアームII」を標準装備した、近接撮影に便利な三脚シリーズです。「HC」とは「水平エレベーター」を意味します。



よりローポジションにセットした例



雲台取付部反対側には「フック」を用意  
ウェイトをつけるなど工夫をいただければ、  
バランスを保つのに役立てられます。



通常エレベーターに加えて「高く」  
セットした例

## 最大パイプ径27～28mm [中型タイプ]

フルサイズ一眼+70-200mmF2.8クラス    APS-C一眼+70-200mmF2.8クラス    中判+標準レンズ



■アームを前後370mm移動可能



■アームの角度を自由にセット可能

ARSパイプ    ウレタングリップ装備

### カーボンマスター 823 HC NEW

¥79,880 JAN/4906752 108161

パイプ径28mmの中型カーボン三脚との組み合わせにより、安定性と持ち運びの軽さを両立した、HCシリーズのフラッグシップモデル。

雲台SBH-200 DQ N、スライディングアームIIを装備

A:2,177mm    426mm  
B:1,487mm

705mm    28mm  
3段

2,510g    自由雲台

マルチ  
ポジション    分割センター  
ポール式

2軸水準器

クイックシュー  
SH-726E N用  
22ページ参照

ケース・ストーンバッグ・  
交換用スライク石突・スパナ付



### エイブル 300 HC NEW

¥24,800 JAN/4906752 108154

パイプ径27mmの中型アルミ三脚との組み合わせにより、お求めやすい価格を実現したHCシリーズのハイコストパフォーマンスモデル。

雲台SBH-200 DQ N、スライディングアームIIを装備

A:1,792mm    439mm  
B:1,307mm

685mm    27mm/3段

2,730g    自由雲台

マルチポジション    センターポール式

2軸水準器

クイックシュー  
SH-726E N用  
22ページ参照

ケース付



### 三脚の選び方。

三脚の「クラス分け」は、脚の最大パイプ径で判断することができます。三脚のクラスにより、安定して載せることのできる機材の例をご紹介します。

一眼レフカメラ+70-200mmF2.8クラスに対応する三脚は「パイプ径28mm前後」の中型三脚であり、それより一回り細い「パイプ径24mm前後」の小型三脚がデジタル一眼レフ+ダブルズームといった機材に対応します。

### ■三脚の「最大搭載重量」に関して

スリックでは、三脚を安全にお使いいただくために「最大搭載重量(※)」を決めており、定期的に見直しを行っています。転倒などの事故を防止するために決めている数値ですが、この数値内の機材を取り付けた場合でもブレの発生を防げるものではありません。三脚と搭載機材のマッチングに関しては、パイプ径を基準に決めてください。

※単に固定力の上限のみで危険性を考慮していない「耐荷重」の表記ではありません。

パイプ径20mmクラス	旅行用三脚/ミラーレス、高級コンパクトカメラ用
パイプ径24mmクラス	小型三脚/標準ズーム、軽量望遠ズーム(~200mm)
パイプ径28mmクラス	中型三脚/70-200mmF2.8、70-300mm等
パイプ径32mmクラス	大型三脚/大口径超望遠レンズ300mmF2.8等
パイプ径36mmクラス	超大型三脚/600mmを超える超望遠レンズ、スタジオ用

※パイプ部を除く部品の多くを軽量プラスチック部品とした「Fシリーズ」に関しては、上記表にあてはまりません。最大でも軽量の望遠ズーム程度での使用としてください。



# Travellek / Flat Series

最大パイプ径/25mm [中小型] ~ 最大パイプ径/22mm [小型]

デジタル一眼レフ ミラーレス一眼

## [トラベレック シリーズ]

縮長時に脚を180°回転させることで、コンパクトに収納できる旅行向け三脚。



脚の基部を180°回転させることで、自由雲台を脚の間に収納。縮長を大変コンパクトにすることができます。

Mg マグネシウム本体 ARSパイプ ウレタングリップ装備

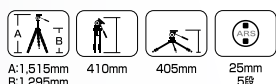
### トラベレック 255

DIN規格 クイックシュー採用

¥20,500 JAN / 4906752 215463

最大パイプ径25mm、中級デジタル一眼に対応するトラベレック三脚。

自由雲台SBH-300 DQを装備



ケース付



Mg マグネシウム本体 ARSパイプ ウレタングリップ装備

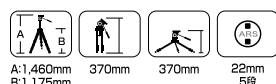
### トラベレック 225

DIN規格 クイックシュー採用

¥17,500 JAN / 4906752 215470

デジタル一眼入門機に対応する、シリーズの小型モデル。

自由雲台SBH-250 DQを装備



ケース付



## [フラット シリーズ]

2017年 金賞

平面から展開できる新型本体により、収納性と安定性を兼ね備えた旅行用三脚です。



本体部は折り畳み時に平面に収納することが可能です。旅行用のトランクに入れるなど、従来の三脚にできない持ち運び方ができます。

平面収納型三脚ながら、脚の基部に開脚ストップ機構を装備。ローポジション撮影に対応し、花の接写などにも便利です。



Mg マグネシウム本体 ARSパイプ ウレタングリップ装備

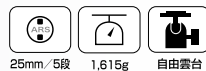
### フラット 255

DIN規格 クイックシュー採用

¥20,500 JAN / 4906752 215487

最大パイプ径25mm、中級デジタル一眼に対応する平面収納三脚。

自由雲台SBH-300 DQを装備



ケース付



Mg マグネシウム本体 ARSパイプ ウレタングリップ装備

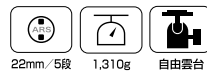
### フラット 225

DIN規格 クイックシュー採用

¥17,500 JAN / 4906752 215494

平面収納三脚の小型モデル。デジタル一眼入門機に対応。

自由雲台SBH-250 DQを装備



ケース付




## 花の接写には「ローポジション撮影」。

人気の高い撮影ジャンルに「花の写真」があります。花の撮影にはより低い位置に三脚をセットできる「マルチポジション型」三脚が便利です。機種により「そのままローポジションに設定できるタイプ」や「標準のエレベーターを別売（または同梱）の雲台受と交換するタイプ」、「エレベーターを分割してローポジションに対応するタイプ」などがあります。また、エレベーターを逆さまに取り付けたり（写真1）、脚パイプに「クランプヘッド」を取り付けると（写真2）、さらに低い位置にカメラをセットできます。



▲エレベーター逆付け（写真1）



▲クランプヘッド使用時（写真2）（※22ページ参照）



ローポジション時（ローポジション雲台受使用）

## 撮影目的に合わせて「雲台」を選ぼう。

スリックは、様々な撮影用途に合わせてあらゆる種類の「雲台」を用意しています。三脚の「雲台」を目的に合わせて交換することで、さらに使いやすくなります。

### ■3ウェイ雲台

風景や静物の撮影に適しています。じっくり構図が決められるのが特長です。多くの三脚に標準装備されています。



SH-806 N

### ■フリーターン雲台

スリックが1960年代に開発した独自の雲台。スポーツや野生動物・野鳥撮影など、「動くもの」の撮影に適しています。



マスターデラックスブラック雲台

### ■自由雲台

手持ちに近い感覚で撮影できるのが特長です。三脚を使う上で一番問題となる「構図の決定」がより思いのままにできます。



ハル自由雲台

### ■AF2100（特許登録済）

グリップを握るとフリーに動き、離せば固定する画期的なグリップ式自由雲台です。3kgまでの機材を「手持ち同様の」感覚で使用できます。



AF2100

# DAIWA Series

[ダイワシリーズ]

[ビデオカメラ用]



大型ビデオ



ビデオカメラ



デジタル一眼レフ

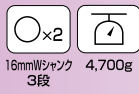
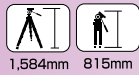
●DST-73とDST-53は、雲台と三脚が交換できません。

## DST-73

¥34,000 JAN/4906752 215166

より本格的なロックノブ式脚ロックとワシ爪スパイク装備の脚に、4~7kg対応の雲台を装備した、ダイワ・プロビデオ三脚のミドルモデル。

LED照明付水準器を装備。



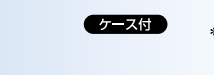
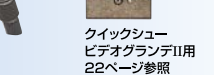
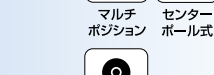

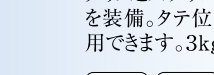
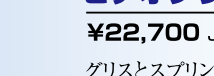
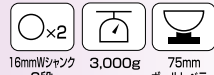
クイックシュー  
DST-73 / DST-43用  
22ページ参照

ケース付

## DST-73LHB NEW

¥20,200 JAN/4906752 216644

DST-73をベースに他のカメラ用雲台を取付可能にしたダブルシャック脚。雲台取付ネジはU 3/8。

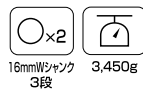


## DST-53

¥27,000 JAN/4906752 216620

脚ロック部の素材に帝人化成(株)「パンライト」を採用。耐久性、信頼性を向上したダイワビデオ三脚のベーシックモデル。ロングシューにより、機材の前後バランス調整範囲を拡大しました。

LED照明付水準器を装備。



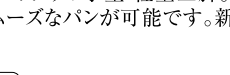
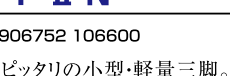

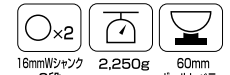
クイックシュー  
DST-53用  
22ページ参照

ケース付

## DST-53LHB NEW

¥12,000 JAN/4906752 216637

DST-53をベースに他のカメラ用雲台を取付可能にしたダブルシャック脚。雲台取付ネジはU 1/4。



クイックシュー  
DST-53用  
22ページ参照

ケース付

# Video Series

[ビデオシリーズ]

[ビデオカメラ用]



大型ビデオ



ビデオカメラ



デジタル一眼レフ



ビデオカメラ



デジタル一眼レフ



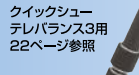
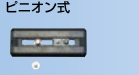

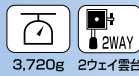
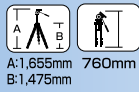
ミラーレス一眼

## 515QF 日本製

¥52,400 JAN/4906752 104439

フィールドスコープ、デジタルビデオカメラ対応。「デジタルバランスPRO」雲台により、スムーズで快適な動作を実現。

●雲台(デジタルバランスPRO雲台)  
¥24,500 JAN/4906752 206171



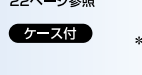
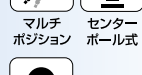
クイックシュー  
テレバランス3用  
22ページ参照

適応ケース:# 1770

## ビデオグランデ II N

¥22,700 JAN/4906752 107966

グリスとスプリングを封入した滑らかなビデオ雲台を装備。タテ位置が出せるのでスチルカメラも使用できます。3kgまでのビデオカメラに最適。



クイックシュー  
ビデオグランデII用  
22ページ参照

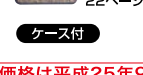
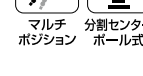
ケース付

\*ローポジション用雲台受付属

## ビデオスプリント II N

¥16,000 JAN/4906752 106600

超軽量のDVカメラにピッタリの小型・軽量三脚。本格的なビデオ雲台でスムーズなパンが可能です。新たにローポジションに対応。



クイックシュー  
イージーポッド用  
22ページ参照

ケース付



# Digital Series

[スプリントシリーズ]

[コンパクトタイプ]



デジタル一眼レフ



ミラーレス一眼



デジタルムービー

アルミ+マグネシウム合金を採用。軽さと高い伸縮比を兼ね備えた、スリックのミラーレス一眼対応三脚です。

## スプリント HD BK (ブラック)/GM (ガンメタリック)

**NEW** (各) ¥18,500

JAN / BK 4906752 106655 GM 4906752 106679

スリック独自の「動画対応3ウェイ雲台付き三脚」の最軽量モデル。



ケース付



## スプリント DX BK (ブラック)/GM (ガンメタリック)

DIN規格 クイックシュー採用

**NEW** (各) ¥16,500

JAN / GM 4906752 106648 GM 4906752 106662

上下、左右、縦位置横位置の3軸の固定を分離させた3ウェイタイプです。



ケース付

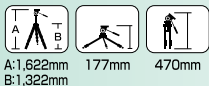


## スプリント PRO II 3WAY BKN (ブラック)/CGN (シャンパンゴールド)

(各) ¥17,300

JAN / BK 4906752 106518 CG 4906752 106525

2ハンドルの軽量3ウェイ雲台SH-704ENを装備。持ち歩きの軽さを優先する方に最適です。



ミラーレス一眼にピッタリ。



## スプリント PRO II GMN (ガンメタリック) /CGN (シャンパンゴールド)

(各) ¥16,000

JAN / GM 4906752 106532 CG 4906752 106549

スプリントPROをリニューアル。ウレタングリップを装着しました。クイックシュー付きボール自由雲台で、すばやいカメラの着脱、操作が可能。



ケース付


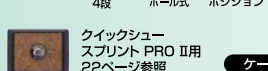


## スプリント MINI II GMN (ガンメタリック) /CGN (シャンパンゴールド)

(各) ¥16,000

JAN / GM 4906752 106556 CG 4906752 106563

バッグに入るコンパクトサイズ。ローポジションにも対応する、小型高級三脚です。クイックシュー付きボール自由雲台で、すばやいカメラの着脱、操作が可能。



\*ローポジション使用例

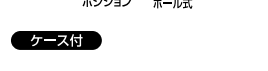
ケース付

## スプリント EX II

¥13,500

JAN / GM 4906752 106570

シンプルな2ウェイ雲台を装備したスプリントシリーズのベーシックモデル。ビデオにも最適。新たにローポジションに対応。



ケース付



# Digital Series

[ベビースリック] [ミニプロ]

最大パイプ径/20mm【旅行用】

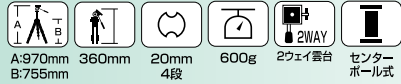


ミラーレス一眼にフィットするパステルカラーの三脚です。本体・雲台はアルミ製。ブレ対策も考え、しっかりした作りを実現しました。

## ベビースリック BL(ライトブルー)/GR(ライトグリーン)/PI(ピンク)

(各) ¥9,800 JAN/ BL 4906752 215371  
GR 4906752 215388  
PI 4906752 215395

軽くてコンパクトで携帯ラクラク。キャリングケースも付いた、パステルカラーのかわいいモデル。



ケース付



BL

GR

PI

### 見た目はかわいくっても本格派! ベビースリック。

#### ■アルミ製製品の採用!

同等クラスに多い「プラスチック製」のものとは全く異なる高品位仕上げ。強度に優れ、ブレ対策もバッチリ。



#### ■縦位置セットは...

コンパクトな2ウェイ雲台は、雲台を縦にセットしてからカメラを取りつければ、縦位置撮影にも対応。



#### ■ローアングルは...

雲台は取り外し可能。エレベーター下部の雲台取付ネジに取り付けられ、ローアングルや複写にも対応。



#### ■スリムに収納!!

三角形のエレベーターは、折りたたみ時に脚パイプが内側に入ることですリムに持ち運びできます。



#### ■マイ三脚を演出できる!!

アクセサリストラップホルダーを装備。携帯電話用アクセサリなどを取り付けて、マイ三脚を演出できます。



#### ■ナット式を採用!!

脚伸縮固定部には、ナット式を採用。ネイルを傷つせず、三脚の伸縮をすることができます。



ベビースリック 同等クラスの三脚

## ミニプロ7N

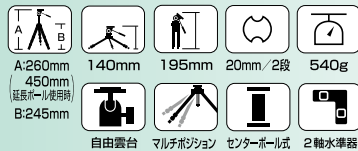
¥12,000 JAN/4906752 106594



\*延長ポール使用例



本体部がアルミダイカスト、開脚は3段階の高性能テーブル三脚。付属の延長ポールを取り付けられれば、狭いスペースからある程度の高さを出すことができ、小物撮影に最適。SポールIIとの組み合わせも可能。



クイックシュー SH-726EN用 22ページ参照

ポーチケース付

## プロミニIII N

¥6,700 JAN/4906752 106587

胸当て三脚、SポールIIとの組み合わせ、と多機能に使える自由雲台付きの卓上三脚。脚ロックはナット式。



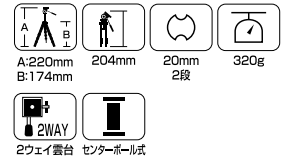
ポーチケース付



プロミニIII N + SポールII

## ミニII

¥4,200 JAN/4906752 214817



ポーチケース付

### 三脚を使用してこそできる様々な撮影。

三脚を使用して撮影することは、カメラを「ブレ」から開放し、さらなる表現の可能性を広げます。ここでは三脚を使用する意味をご紹介します。

#### ■川の流れの撮影

スローシャッターで川を撮影することにより川の「流れ」を表現できます。また、同じ構図のままシャッタースピードを変えて撮影すれば、よりイメージ通りの表現を選ぶ事もできます。



#### ■記念撮影

周りの人に頼むことなく、撮影者が写真に写るには三脚が必需品です。セットが早く・快適にできる三脚が便利です。



#### ■花火の撮影

花火を撮影するには、スローシャッターを使う必要があります。また、あらかじめ構図を決めてチャンスを待つ「チャンス待ち」の意味でも三脚が必要となります。



#### ■花の撮影

花の接写では、倍率が高くなると被写界深度が浅くなるため、構図の決定・微妙なピント合わせが難しくなります。また、被写界深度を深くするには絞り込むためにスローシャッターとなります。いずれも三脚を活用することで、思いのまま撮影できます。



# U Series/F Series

[Uシリーズ/Fシリーズ]

最大パイプ径/25.4mm~18.5mm [ファミリー向タイプ]



デジタル一眼レフ



デジタルムービー



ミラーレス一眼



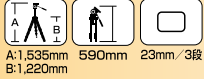
コンパクトカメラ

## U9800 BK

¥15,800

JAN/4906752 101582

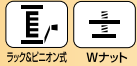
金属製3ウェイ雲台装備のシリーズ上位機種。設置場所によりスパイクも使用可能な、2ウェイ石突を採用。



A:1,535mm B:1,220mm



1,800g 3ウェイ雲台



ラック&ピニオン Wネット



ケース付

## F831

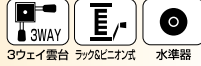
¥14,800 JAN/4906752 216132

\*雲台と三脚は分離できません。

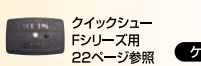
特にハイアングル撮影を強化した、Fシリーズの上位モデル。全高170cmをカバーします。



A:1,700mm B:1,375mm



3ウェイ雲台 ラック&ピニオン 水準器



クイックシュー Fシリーズ用 22ページ参照



ケース付

DIN規格  
クイックシュー採用

## F741

¥13,800 JAN/4906752 216125

\*雲台と三脚は分離できません。

日本で最も人気の高い三脚「F740」の後継モデル。新タイプの雲台を装備し、カメラ、ビデオカメラのどちらでも高い安定性を実現。



A:1,480mm B:1,245mm



3ウェイ雲台 ラック&ピニオン 水準器



クイックシュー Fシリーズ用 22ページ参照



ケース付

DIN規格  
クイックシュー採用

## F631

¥9,800 JAN/4906752 216118

\*雲台と三脚は分離できません。

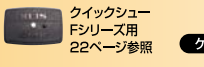
新タイプの3ウェイ雲台を採用、カメラ・ビデオカメラのいずれにも対応する、Fシリーズのスタンダード3段モデル。



A:1,470mm B:1,145mm



水準器 3ウェイ雲台 ラック&ピニオン



クイックシュー Fシリーズ用 22ページ参照



ケース付

DIN規格  
クイックシュー採用

## F163

¥9,800 JAN/4906752 215036

\*雲台と三脚は分離できません。

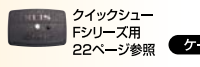
ビデオカメラに合わせた縦長デザイン3ウェイ雲台。水準器やギア式エレベーターも装備。



A:1,315mm B:1,040mm



3ウェイ雲台 ラック&ピニオン 水準器



クイックシュー Fシリーズ用 22ページ参照



ケース付

DIN規格  
クイックシュー採用

## F153

¥9,800 JAN/4906752 214916

\*雲台と三脚は分離できません。

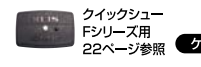
小型軽量で持ち歩きに便利なFシリーズベーシックモデル。水準器などの便利な機能を装備。



A:1,315mm B:1,055mm



3ウェイ雲台 ラック&ピニオン 水準器



クイックシュー Fシリーズ用 22ページ参照



ケース付

DIN規格  
クイックシュー採用

# Compact Series

[コンパクトシリーズ]

[コンパクト・ミニタイプ]



デジタル一眼レフ



デジタルムービー



ミラーレス一眼

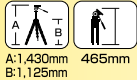


コンパクトカメラ

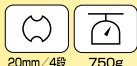
## 800G-7

¥7,300

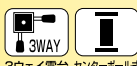
JAN/4906752 350232



A:1,430mm B:1,125mm



20mm/4段 750g



3ウェイ雲台 センターポール式



水準器



ケース付

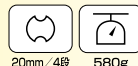
## 500G-7

¥5,500

JAN/4906752 350225



A:1,150mm B: 920mm



20mm/4段 580g



3ウェイ雲台 センターポール式



水準器

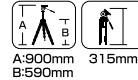


ケース付

## 450G-7

¥5,500

JAN/4906752 350249



A:900mm B:590mm



20mm/4段 510g



3ウェイ雲台 2段伸縮 センターポール式



水準器

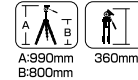


ケース付

## コンパクト II

¥5,800

JAN/4906752 214824



A:990mm B:800mm



20mm/4段 570g



2ウェイ雲台 センターポール式



水準器



ケース付

## [超軽量テーブルポッド]

### Sポッド SJ-32 (各) ¥2,600

2段伸縮のポケットサイズミニ三脚。コンパクトデジカメに最適。自由雲台付。最大搭載荷重400g



165mm 145mm 2段 110g 自由雲台

\*雲台と三脚は分離できません。



SJ-32 BK (ブラック)  
JAN/4906752 214961



SJ-32 SL (シルバー)  
JAN/4906752 214312



SJ-32 GM (ガンメタリック)  
JAN/4906752 214329



SJ-32 BL (ブルー)  
JAN/4906752 214336



SJ-32 R (レッド)  
JAN/4906752 214343



SJ-32 CG (シャンパンゴールド)  
JAN/4906752 214350

# Specification Chart

[スリック三脚 仕様一覧表]

脚ロック方式:三脚の脚の伸縮ロック方式は「ナット式」と「レバー式」があります。  
ナット式はしっかり固定できることと収納がかさばらないという  
メリットがあります。レバー式はワンタッチで固定でき、視覚的にも  
ロックを確認できるというのがメリットです。

品名	希望小売価格 (税別)	縮長 (mm)	全高 (mm)	EVスライド (mm)	重量 (g)	雲台重量 (g)	三脚重量 (g)	脚ロック 方式	石突	EV下部 ネジ	カメラ 取付方式	付属品
カーボンマスター 923 PRO N	¥118,800	830	2,045	310	3,350	1,000	2,350	ナット	ゴム/スパイク	○	Wナット	ケース・ストーンバッグ、 交換用スパイク石突・スパナ
カーボンマスター 924 PRO N	¥122,100	680	1,935	310	3,340	1,000	2,340	ナット	ゴム/スパイク	○	Wナット	ケース・ストーンバッグ、 交換用スパイク石突・スパナ
カーボンマスター 924 FL-SP	¥102,000	580	1,420	265	2,870	670	2,200	レバー	ゴム	○	Wナット	ケース・ストーンバッグ
カーボンマスター 823 PRO N	¥79,000	710	1,819	320	2,330	670	1,660	ナット	ゴム/スパイク	EV上下反転式	Wナット	ケース・ストーンバッグ、 交換用スパイク石突・スパナ
カーボンマスター 824 PRO N	¥76,000	590	1,761	320	2,300	670	1,630	ナット	ゴム/スパイク	EV上下反転式	Wナット	ケース・ストーンバッグ、 交換用スパイク石突・スパナ
カーボン 723 EX III	¥50,000	640	1,737	350	1,770	450	1,320	ナット	ゴム	EV上下反転式	Wナット	ケース
カーボン 724 EX III	¥55,000	545	1,710	325	1,780	450	1,330	ナット	ゴム	EV上下反転式	Wナット	ケース
グランドプロ CF-4	¥155,600	825	2,540	285	3,800	—	3,800	ナット	2WAY	○	—	
グランドプロ CF-3 SP	¥155,600	570	1,495	285	2,850	—	2,850	ナット	ゴム	○	—	
UL-113 カーボン 3WAY	¥88,000	692	1,480	—	1,790	670	1,120	ナット	ゴム	—	Wナット	ケース・ストラップ・ストーンバッグ
UL-103 カーボン	¥77,300	670	1,405	—	1,340	350	990	ナット	ゴム	—	Wナット	ケース・ストラップ・ストーンバッグ
ザ プロフェッショナル N	¥99,600	900	2,000	280	6,210	1,710	4,500	ナット	ゴム	○	Wナット	U3/8ネジ(大ネジ)
ザ プロフェッショナル4 N	¥108,000	935	2,530	280	6,810	1,710	5,100	ナット	ゴム	○	Wナット	U3/8ネジ(大ネジ)
ザ プロフェッショナルSP N	¥99,600	755	1,620	280	5,410	1,710	3,700	ナット	ゴム	○	Wナット	U3/8ネジ(大ネジ)
プロフェッショナルII N	¥81,600	810	1,835	285	4,810	1,410	3,400	ナット	ゴム	○	Wナット	U3/8ネジ(大ネジ)、ケース
プロ 700 DX-III N	¥47,600	810	1,925	380	3,670	1,000	2,670	レバー	ゴム	EV上下反転式	Wナット	ケース
マスターIII	¥38,700	720	1,820	295	2,800	800	2,000	ナット	ゴム	○	Wナット	
グランドマスタースポーツII	¥42,900	710	1,400	65	3,300	1,150	2,150	ナット	ゴム	○	Wナット	カメラ背当
グランドマスターII	¥41,600	710	1,600	260	3,700	1,150	2,550	ナット	ゴム	○	Wナット	カメラ背当
プロ 500 DX-III N	¥40,500	740	1,670	260	2,750	670	2,080	レバー	ゴム	EV上下反転式	Wナット	ケース
プロ 700 HD-LV	¥49,000	800	1,932	380	3,920	1,020	2,900	レバー	ゴム	EV上下反転式	Wナット	ケース
プロ 500 HD-LV N	¥39,600	742	1,681	260	2,910	600	2,310	レバー	ゴム	EV上下反転式	クイックシュー	ケース
プロ 500 HD N	¥34,100	710	1,649	260	2,680	600	2,080	レバー	ゴム	EV上下反転式	クイックシュー	ケース
プロ 330 HD	¥21,500	596	1,606	350	1,840	600	1,240	レバー	ゴム	EV上下反転式	クイックシュー	ケース
プロ 340 HD	¥23,000	490	1,454	290	1,760	600	1,160	レバー	ゴム	EV上下反転式	クイックシュー	ケース
エイブル 300 FX	¥19,800	650	1,390	115	2,300	450	1,850	ロックノブ	ゴム	EV上下反転式	Wナット	ケース
エイブル 400 DX-LE N	¥25,800	645	1,550	280	2,480	450	2,030	レバー	ゴム	EV上下反転式	Wナット	ケース
プロ 200 DX-LE	¥18,800	596	1,592	350	1,690	450	1,240	レバー	ゴム	EV上下反転式	Wナット	ケース
プロ 250 DX-LE	¥19,800	490	1,440	290	1,610	450	1,160	レバー	ゴム	EV上下反転式	Wナット	ケース
プロ 330 EZ N	¥23,000	600	1,590	360	1,690	470	1,220	レバー	ゴム	EV上下反転式	クイックシュー	ケース
スーパーイーグル N	¥17,000	600	1,535	315	1,690	470	1,220	レバー	2WAY	—	クイックシュー	ケース
カーボンマスター 823 HC	¥79,880	705	2,177	690	2,510	350	2,160	ナット	ゴム	EV上下反転式	クイックシュー	ケース・ストーンバッグ、 交換用スパイク石突・スパナ
エイブル 300 HC	¥24,800	685	1,792	485	2,730	350	2,380	ロックノブ	ゴム	EV上下反転式	クイックシュー	ケース
トラベリック255	¥20,500	410	1,330	220	1,695	323	1,372	ナット	ゴム	—	クイックシュー	
トラベリック225	¥17,500	370	1,515	285	1,360	255	1,105	ナット	ゴム	—	クイックシュー	ケース
フラット255	¥20,500	495	1,370	—	1,615	323	1,292	ナット	ゴム	—	クイックシュー	ケース
フラット225	¥17,500	460	1,230	—	1,310	255	1,055	ナット	ゴム	—	クイックシュー	ケース
DAIWA DST-73	¥34,000	815	1,584	—	4,700	—	—	レバー	ゴム/スパイク	—	クイックシュー	ケース
DAIWA DST-73LHB	¥20,200	685	1,445	—	3,000	—	—	レバー	ゴム/スパイク	—	—	
DAIWA DST-53	¥27,000	760	1,508	—	3,450	—	—	レバー	2WAY	—	クイックシュー	ケース
DAIWA DST-53LHB	¥12,000	675	1,410	—	2,250	—	—	レバー	2WAY	—	—	
515 QF	¥52,400	760	1,655	180	3,720	1,300	2,420	ナット	ゴム	—	クイックシュー	ケース
ビデオグランデ II N	¥22,700	690	1,560	265	2,570	620	1,950	ロックノブ	ゴム	EV上下反転式	クイックシュー	ローポジション用雲台受・ケース
ビデオスプリント II N	¥16,000	480	1,622	300	1,040	—	—	レバー	ゴム	EV上下反転式	クイックシュー	ケース
スプリント HD (BK-GM)	¥18,500	500	1,653	300	1,370	540	830	レバー	ゴム	EV上下反転式	クイックシュー	ケース
スプリント DX (BK-GM)	¥16,500	500	1,653	300	1,350	520	830	レバー	ゴム	EV上下反転式	クイックシュー	ケース
スプリント PRO II 3WAY (BKN-CGN)	¥17,300	470	1,622	300	1,100	290	810	レバー	ゴム	EV上下反転式	クイックシュー	ケース
スプリント PRO II (GMN-CGN)	¥16,000	470	1,615	300	940	130	810	レバー	ゴム	EV上下反転式	クイックシュー	ケース
スプリント MINI II (GMN-CGN)	¥16,000	350	1,090	210	780	130	650	レバー	ゴム	EV上下反転式	クイックシュー	ケース
スプリント EX II N	¥13,500	490	1,627	300	1,030	220	810	レバー	ゴム	EV上下反転式	Wナット	ケース
ベビースリック (BL-GR-PI)	¥9,800	360	1,185	215	600	120	480	ナット	ゴム	○	シングルナット	ケース
ミニプロ 7 N	¥12,000	195	450 <small>(延長ポール 使用時)</small>	15	540	235	305	レバー	ゴム	—	クイックシュー	ケース・延長棒
ミニ II	¥4,200	204	220	46	320	—	—	レバー	ゴム	—	シングルナット	ポーチケース
U9800 BK	¥15,800	590	1,535	315	1,800	550	1,250	レバー	2WAY	—	Wナット	ケース
F831	¥14,800	640	1,700	325	1,590	—	—	レバー	ゴム	—	クイックシュー	ケース
F741	¥13,800	530	1,480	235	1,460	—	—	レバー	ゴム	—	クイックシュー	ケース
F631	¥9,800	560	1,470	325	1,320	—	—	レバー	ゴム	—	クイックシュー	ケース
F163	¥9,800	540	1,315	275	1,060	—	—	レバー	ゴム	—	クイックシュー	ケース
F153	¥9,800	520	1,315	260	990	—	—	レバー	ゴム	—	クイックシュー	ケース
800G-7	¥7,300	465	1,430	305	750	—	—	レバー	ゴム	—	シングルナット	ケース
500G-7	¥5,500	400	1,150	230	580	—	—	レバー	ゴム	—	シングルナット	ケース
450G-7	¥5,500	315	900	310	510	—	—	レバー	ゴム	—	シングルナット	ケース
コンパクト II	¥5,500	360	990	190	570	—	—	レバー	ゴム	—	シングルナット	ケース
Sポッド SJ-32	¥2,600	145	165	—	110	—	—	—	ゴム	—	ダイレクト	ケース



# Panheads

[雲台]

野生動物やスポーツを追うのに適した「フリーターン雲台」や「AF2100」。風景など、じっくり構図を決めたいときの「3ウェイ雲台」。

手持ち感覚で操作できる「自由雲台」と、撮影スタイルに合わせお選びください。

《雲台と三脚の重量バランスは1:2を基準にお選びください。》

## グリップ式雲台 <スリック独自の快適操作>

締め忘れがなく  
思いのままに  
構図が決められる  
高性能雲台。

《クイックシュー装備のグリップ式雲台》

**AF2100** 日本製

¥15,700

JAN/4906752 200445

- 高さ/140mm ●重量/870g
- 最大搭載荷重/3kg ●水準器付
- カメラ台直径/55mm
- ベース部直径/55mm

 クイックシュー  
AF2100用  
22ページ参照




《クイックシュー式 小型グリップ雲台》

**AF1100 E N**

¥15,100

JAN/4906752 206447

- 高さ/125mm ●重量/540g
- 最大搭載荷重/1.5kg ●水準器付
- カメラ台サイズ/縦48×横48mm
- ベース部直径/45mm

 クイックシュー  
SH-726E N用  
22ページ参照



## 自由雲台 <手持ち感覚で操作可能>

「高精度機械加工」のSBHシリーズは、軽い力でしっかり固定できる最高の精度を実現!

\*SBH-320 DS、330、280 E、320、280の三脚取付ネジはU1/4・U3/8両対応。

国産自由雲台の最高峰。径の大きなボールにより、滑らかな究極の動きを実現!!

《アルカスイス互換クイックシュー装備》

**スーパーボールヘッド20** NEW 日本製

¥112,000 JAN/4906752 206539



クイックシュー  
DS-20 N用100mm  
22ページ参照

- 高さ/142mm ●重量/1,270g
- 最大搭載荷重/20kg \*
- フリクション調整、水平パン独立回転機構付
- 三脚取付ネジはU3/8
- クイックシューにはU1/4ネジ×2を装備
- カメラ台サイズ/縦40×横100mm
- ベース部直径/76mm

\*20kg搭載時は機材を  
U1/4カメラネジ2本で  
固定してください。



《高精度機械加工》 日本製

**SBH-330 BK**

¥22,700

JAN/4906752 206027

- 高さ/100mm
- 重量/350g
- 最大搭載荷重/7kg
- カメラ台サイズ/縦42×横73mm
- ベース部直径/58.6mm



BK

《高精度機械加工》

**SBH-320 BK N / GM** 日本製

(各) ¥18,400

JAN/BK N 4906752 200940 GM 4906752 200780

- 高さ/100mm ●重量/340g ●最大搭載荷重/7kg
- カメラ台直径/52mm ●ベース部直径/58.6mm



BK N



GM

《高精度機械加工》

**SBH-280 BK N / GM** 日本製

(各) ¥15,100

JAN/BK N 4906752 200933 GM 4906752 200773

- 高さ/93mm ●重量/250g ●最大搭載荷重/5kg
- カメラ台直径/45mm ●ベース部直径/51mm



BK N



GM

定評あるロングセラー

**バル自由雲台** 日本製

¥7,200

JAN/4906752  
200353

- 高さ/100mm
- 重量/300g
- 最大搭載荷重/5kg
- カメラ台直径/55mm
- ベース部直径/50mm



《アルカ互換シュー式・高精度自由雲台》

**SBH-320 DS** 日本製

¥25,400

JAN/4906752 206546

- 高さ/115mm
- 重量/485g
- 最大搭載荷重/7kg
- カメラ台サイズ/  
縦40×横70mm
- ベース部直径/58.6mm

 クイックシュー  
DS-20 N用70mm  
22ページ参照




《クイックシュー式・高精度自由雲台》

**SBH-280 E BK** 日本製

¥18,400

JAN/4906752 206102

- 高さ/104mm
- 重量/360g
- 最大搭載荷重/5kg
- 2軸水準器付
- カメラ台サイズ/  
縦40×横50mm
- ベース部直径/51mm

 クイックシュー  
スプリントPRO 3WAY BK用  
22ページ参照



《クイックシュー式・自由雲台》

**SBH-200 DQ N**

¥9,800

JAN/4906752 206355

- 高さ/87mm ●重量/350g
- 最大搭載荷重/3kg
- 2軸水準器付
- 三脚取付ネジ U1/4、U3/8両対応
- カメラ台サイズ/  
縦48×横48mm
- ベース部直径/43mm

 クイックシュー  
SH-726E N用  
22ページ参照



\*カラー/  
BK=ブラック、GM=ガンメタリック

[メンテナンス用] \*グリスSBH (SBH-550・320・330・280用)/¥1,500 JAN/4906752 209684

## 自由雲台 <手持ち感覚で操作可能>

ミラーレス、小型カメラ用/または一脚取付用小型自由雲台

<クイックシュー式・自由雲台>

### SBH-150 DQ BK N

¥8,500 JAN/4906752 206485

- 高さ/87mm ●重量/235g ●最大搭載荷重/2.5kg
- 2軸水準器付 ●三脚取付ネジ U1/4、U3/8両対応
- カメラ台サイズ/縦48×横48mm
- ベース部直径/37mm




<クイックシュー式・自由雲台>

### SBH-120 DQ N

¥7,500 JAN/4906752 206478

- 高さ/82mm ●重量/165g ●最大搭載荷重/2kg
- 三脚取付ネジ U1/4、U3/8両対応
- カメラ台サイズ/縦30×横45mm
- ベース部直径/37mm

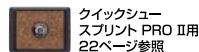


<クイックシュー式・自由雲台>

### SBH-100 DQ N

¥5,000 JAN/4906752 206461

- 高さ/68mm ●重量/130g ●最大搭載荷重/1.5kg
- カメラ台サイズ/縦30×横45mm ●ベース部直径/33mm



### SBH-110 日本製

¥5,000 JAN/4906752 206324

- 高さ/75mm ●重量/120g ●最大搭載荷重/2kg
- カメラ台直径/42mm ●ベース部直径/35mm



### SBH-120 BK N

¥5,200 JAN/4906752 206348

- 高さ/75mm
- 重量/130g
- 最大搭載荷重/2.5kg
- 三脚取付ネジ U1/4、U3/8両対応
- カメラ台直径/38mm
- ベース部直径/37mm



### SBH-100 BK N

¥3,900 JAN/4906752 206331

- 高さ/62mm
- 重量/100g
- 最大搭載荷重/2kg
- カメラ台直径/38mm
- ベース部直径/33mm



### SBH-61

¥2,600 JAN/4906752 206454

- 高さ/47mm
- 重量/48g
- 最大搭載荷重/1kg
- カメラ台直径/28mm
- ベース部直径/28mm



■クイックシューを装備していない自由雲台には、後付けで汎用クイックシュー(20ページ参照)を取り付けできます。

※特に表記のない雲台の三脚取付ネジは、U1/4対応です。

## 望遠バランス雲台

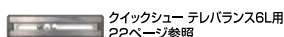
画期的な超望遠レンズ専用雲台

### テレバランス 6L 日本製

¥300,000 JAN/4906752 206140

反発力とバランス位置をセットすれば3~8kgの一眼レフ+超望遠レンズを手持ち感覚で使用可能。思い通りのフレーミングができます。重量バランスが取りやすいロングシューと、雲台の上面サイズに合わせた短いシューの2枚が付属。

- 高さ/157mm
- 重量/2,670g
- 使用温度/-30~+50℃
- カム/バランス対応重量/3~8kg
- 最大搭載荷重/10kg
- クイックシューにはU1/4ネジ×2、U3/8ネジ×1を装備
- 水準器付 ●三脚取付ネジ U3/8
- クイックシュー長短2枚付



テレバランス6L をテストする写真家・吉野 信 氏

#### ■別売オプション

脇に挟みこむようにして使用すると身体と雲台が一体化します。



#### パンハンドル <テレバランス6用>

¥27,000 JAN/4906752 201466

スコープ/ビデオ兼用 デジスコ撮影雲台

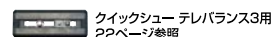
### デジタルバランス PRO 日本製

¥24,500 JAN/4906752 206171

重心位置を152mm移動できて、あらゆる機材に対応します。「内蔵スプリング」により、カメラの前倒れ・後ろ倒れがなく、快適に使用できます。



- 高さ/118mm ●重量/1,300g ●使用温度/-15~+50℃
- バランス対応重量/1~2kg ●最大搭載荷重/5kg
- クイックシューにはU1/4ネジ×1、U3/8ネジ×1を装備
- 水準器付 ●三脚取付ネジ U1/4・U3/8両対応





# Panheads

[雲台]

野生動物やスポーツを追うのに適した「フリーターン雲台」や「AF2100」。  
風景など、じっくり構図を決めたいときの「3ウェイ雲台」。  
手持ち感覚で操作できる「自由雲台」と、撮影スタイルに合わせお選びください。

《雲台と三脚の重量バランスは1:2を基準にお選びください。》

## 3ウェイ雲台 <風景などじっくり構図を決めたい撮影に>

### 高精度3ウェイ雲台

#### SH-909 雲台 日本製

¥36,000  
JAN / 4906752 206010

- 高さ / 140mm
- 重量 / 1,710g
- 最大搭載荷重 / 10kg
- 2軸水準器付

\*三脚取付ネジはU3/8です。カメラ取付ネジはU1/4・U3/8両対応。



#### SH-908 雲台 日本製

¥30,000  
JAN / 4906752 200995

- 高さ / 135mm
- 重量 / 1,410g
- 最大搭載荷重 / 10kg
- 2軸水準器付

\*三脚取付ネジはU3/8です。カメラ取付ネジはU1/4・U3/8両対応。



#### SH-807 N 雲台

¥21,600 JAN / 4906752 206409

- 高さ / 145mm
- 重量 / 1,000g
- 最大搭載荷重 / 7kg
- 3軸水準器付

\*三脚取付ネジはU3/8です。



#### SH-806 N 雲台

¥18,400 JAN / 4906752 206393

- 高さ / 125mm
- 重量 / 670g
- 最大搭載荷重 / 5kg
- 3軸水準器付



《動画対応》

#### SH-837HD 雲台

¥17,500  
JAN / 4906752 206317

- 高さ / 120mm
- 重量 / 1,020g
- 最大搭載荷重 / 7kg
- 3軸水準器付

\*三脚取付ネジはU3/8です。



《動画対応》

#### SH-736HD N 雲台

¥12,000  
JAN / 4906752 206423

- 高さ / 104mm
- 重量 / 600g
- 最大搭載荷重 / 4kg
- クイックシュー式 ●水準器付

クイックシュー SH-726E N用 22ページ参照



《動画対応》 NEW

#### SH-734HD BK 雲台

¥10,000  
JAN / 4906752 206522

- 高さ / 97mm
- 重量 / 540g
- 最大搭載荷重 / 3kg
- クイックシュー式 ●水準器付

クイックシュー SH-724 E用 22ページ参照



### グランドマスターブラック 雲台

¥14,900 日本製  
JAN / 4906752 200322

- 高さ / 130mm
- 重量 / 1,150g
- 最大搭載荷重 / 7kg
- 水準器付
- カメラ背当て付



#### SH-726E N 雲台

¥11,000  
JAN / 4906752 206430

- 高さ / 104mm ●重量 / 580g
- 最大搭載荷重 / 4kg
- クイックシュー式 ●水準器付

クイックシュー SH-726E N用 22ページ参照



#### SH-724E 雲台 NEW

¥9,000  
JAN / 4906752 206515

- 高さ / 97mm ●重量 / 520g
- 最大搭載荷重 / 3kg
- クイックシュー式 ●水準器付

クイックシュー SH-724 E用 22ページ参照



DIN規格 クイックシュー採用

### エイブル300 DX N 雲台

¥7,600 JAN / 4906752 206362

- 高さ / 100mm
- 重量 / 650g
- 最大搭載荷重 / 4kg
- クイックシュー式

クイックシュー エイブル300 DX用 22ページ参照



### エイブル300 ST N 雲台

¥4,900 JAN / 4906752 206379

- 高さ / 95mm ●重量 / 550g ●最大搭載荷重 / 4kg



### SH-704E BK N 雲台

¥8,100 JAN / 4906752 206386

- 高さ / 75mm
- 重量 / 290g
- 最大搭載荷重 / 2kg
- クイックシュー式
- 水準器付

スプリントPRO 3WAY BK用 22ページ参照



### 11mm ダブルネジアダプター

¥500  
JAN / 4906752 201589

U1/4ネジ(小ネジ)をU3/8ネジ(大ネジ)に変換するアダプターです。三脚と雲台の取り付けに使用します。



### ビデオ雲台 <本格的なビデオ撮影に>

#### ビデオグランデII N 雲台

¥8,900  
JAN / 4906752 206492

- 高さ / 105mm ●重量 / 620g
- 最大搭載荷重 / 3kg
- クイックシュー式 ●水準器付

縦位置にセットができ、写真撮影にも対応。

クイックシュー ビデオグランデII用 22ページ参照



### フリーターン雲台 <野生動物やスポーツの撮影に最適!>

パンハンドルとカメラ台レバーの2カ所の操作で自在にアングル調整が可能。



### マスターデラックス ブラック 雲台

¥10,800  
JAN / 4906752 200162

日本製  
VGP 2010 75% 金賞

- 高さ / 135mm
- 重量 / 800g
- 最大搭載荷重 / 7kg



#### SH-707E N雲台

¥9,800 JAN / 4906752 206416

- 高さ / 81mm
- 重量 / 470g
- 最大搭載荷重 / 3kg
- クイックシュー式
- 2軸水準器付

クイックシュー SH-726E N用 22ページ参照



#### SH-707E用 ロングパンハンドル

¥3,000 JAN / 4906752 201565

- 高さ / 227mm
- 重量 / 90g



\*SH-707E専用です。他の雲台には対応しません。

18 ※特に表記のない雲台の三脚取付ネジは、U1/4対応です。

# Monopod

【一脚】

カメラの重みを支え、上下ブレを防ぐ一脚は、より正確なピント合わせやスローシャッターを可能にするなど撮影範囲を広げます。三脚よりも軽く、コンパクトでスペースをとらないため、持ち運びも便利です。

- 300mm以上のレンズ・中判使用の場合は「プロ」タイプをお選びください。
- 「プロ」タイプには300g程度の自由雲台(別売、P16参照)が最適です。



ARSパイプシステム

【カーボンファイバー レバー式】  
カーボンポッド392 FL N

¥31,200 JAN/4906752 204658



超望遠レンズも対応可能な大型カーボン一脚。

- 縮長/556mm ●全高/1,660mm ●段数/4段



ARSパイプシステム

【カーボンファイバー レバー式】  
カーボンポッド 382 FL N

¥25,500 JAN/4906752 204641



軽さとブレ軽減性能を兼ね備えた中型カーボン一脚。

- 縮長/520mm ●全高/1,547mm ●段数/4段



ARSパイプシステム

【カーボンファイバー レバー式】  
カーボンポッド 372 FL N

¥16,400 JAN/4906752 204634



お手頃価格を実現した中小型カーボン一脚。

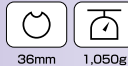
- 縮長/500mm ●全高/1,500mm ●段数/4段



日本製

【ネット式】  
ザ プロポッド

¥17,900 JAN/4906752 204214



全高を1,820mmと高くし、一段低い場所に石突をつけても十分な高さを確保。

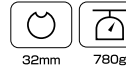
- 縮長/605mm ●全高/1,820mm ●段数/4段



日本製

【ネット式】  
ザ プロポッドスポーツ

¥15,200 JAN/4906752 204238



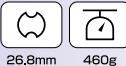
ザ プロポッドを短く軽くした、ポータブルモデル。

- 縮長/540mm ●全高/1,600mm ●段数/4段



【レバー式】  
【自由雲台付】  
ライティポッド III N

¥7,200 JAN/4906752 204597



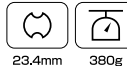
自由雲台付きの5段スタンダード一脚。

- 縮長/530mm ●全高/1,610mm ●段数/5段



【レバー式】  
【自由雲台付】  
ライティポッド 200 N

¥6,700 JAN/4906752 204603



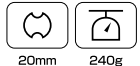
自由雲台付きで便利。4段でより軽い小型一脚。

- 縮長/555mm ●全高/1,585mm ●段数/4段



【レバー式】  
【自由雲台付】  
ライティポッド 100 N

¥6,300 JAN/4906752 204627



20mm径パイプを採用した、超軽量一脚。

- 縮長/435mm ●全高/1,360mm ●段数/4段



【レバー式】  
【2ウェイ雲台付】  
モノポッド350 EX N

¥7,400 JAN/4906752 204610



2ウェイ雲台付きで、ビデオ・デジカメ用に便利。

- 縮長/595mm ●全高/1,685mm ●段数/4段



【レバー式】  
モノポッド350 N

¥3,600 JAN/4906752 204580



雲台別売のベーシックな軽量一脚。

- 縮長/510mm ●全高/1,600mm ●段数/4段



【レバー式/2ウェイ雲台付】  
スリムポッド II

¥3,280 JAN/4906752 214886



20mm径パイプながら十分な高さを実現した一脚。

- 縮長/500mm ●全高/1,530mm ●段数/4段

## 一脚の使い方とポイント。

手持ちよりも正確なピント合わせ、上下ブレの減少、楽なシャッターチャンス待ちなど、一脚を使用するだけで写真の仕上がりが、さらに向上します。

### ■一脚の使い方

- 1.目の高さになるよう、一脚を伸ばしてください。(座った位置での撮影は、その高さに合わせて伸ばしてください。)
- 2.撮影条件にもよりますが、肩幅程度に両足を開いてください。
- 3.肩幅を一边とする三角形の頂点に一脚の先をつきます。(写真)
- 4.カメラを手前に引き寄せるようにして、カメラを構えてください。
- 5.一脚自体を持たずにカメラを持ち、下方へ力をかけるようにしてブレを防ぎます。
- 6.自由雲台を付けている時は、雲台自体は固定せずに「ジョイント」として使用した方が、より思い通りに構図を変えられます。

\*雲台別売の一脚には、一脚重量の半分以下の雲台が対応します。



■一脚の応用例



- 1.腰のベルトに挟み込むようにして使用すると、手持ちよりもスローシャッターを安心して切ることができます。



- 2.超望遠撮影時に、レンズ本体の三脚座を三脚に固定し、余ったカメラ側のネジを一脚で固定すると、2点支持ができます。ミラーやシャッターショックを一脚で吸収するため、より安定度が高い撮影が可能になります。

◀自分の足と一脚で三脚を形成



# Monopod

[一脚]

## 多機能タイプの一脚

SポールIIは中型三脚に接続して、2m以上の全高とすることも可能です(ブレ、転倒に注意が必要です)。フォトストックシリーズは、ストックとして撮影地までの移動に便利。撮影時には別売の自由雲台(SBH-110等)を組み合わせると、構図決定に便利です。



<三脚に取付可能>

### Sポール II

¥7,400

JAN/4906752 204276

「プロミニIII N」や他の三脚を接続できる、便利な多機能タイプ。

- 縮長 / 550mm
- 全高 / 1,610mm
- 段数 / 4段



日本製

## 【フォトストックシリーズ】

アンチショック機構や方位磁石など、トレーニング用ストックとしての機能を備えながら、カメラをアイレベルにセット可能。フォトハイクの必需品です。



ウッドドームグリップ付き



グリップを外して、自由雲台を取り付けできます。(写真の自由雲台はSBH-110)




SGマーク取得製品

### フォトストック2

日本製

¥14,000 JAN / 4906752 204511

●縮長 / 820mm ●全高 / 1,450mm ●段数 / 2段 ●重量 / 330g



### フォトストック3N

日本製

¥14,000 JAN / 4906752 204481

●縮長 / 705mm ●全高 / 1,450mm ●段数 / 3段 ●重量 / 340g

# Accessories

[アクセサリ]

三脚の機能をさらに高め、新たな撮影スタイルを生みだす、スリックの豊富なフォトアクセサリ群です。あなたのカメラワークをいっそう楽しめます。

## マグネクイックシュー



《マグネシウム製》

カメラ底に素早く確実に取り付けできる、大きなカメラネジツマミを採用したデジタル一眼に最適な超軽量クイックシュー。2軸水準器付です。



### DQ-S BK

¥7,600 JAN / 4906752 360033

●サイズ / 縦95mm×横55mm×高19mm  
●重量 / 98g <軽量デジタル一眼対応>



### DQ-L BK

¥8,700 JAN / 4906752 360019

●サイズ / 縦95mm×横55mm×高19mm  
●重量 / 102g <デジタル一眼対応>

マグネクイックシューに対応するスぺアのクイックシュープレート



### DQ-S シュー BK

¥2,200 JAN / 4906752 360040

●サイズ / 縦65mm×横53mm×高11mm  
●重量 / 37g <軽量デジタル一眼対応>



### DQ-L シュー BK

¥3,300 JAN / 4906752 360026

●サイズ / 縦75mm×横53mm×高11mm  
●重量 / 42g ●SBH-320 DQ BK共用  
<デジタル一眼対応>

- カメラ底への取り付け、取り外しが楽になり、カメラ底面から電池の出し入れを行う、デジタルカメラの使用に便利。
- もちろん、フィルムカメラ、中判カメラもOK!
- スマートで軽いシューは、カメラに装着したままでも邪魔になりません。
- 固定レバーはセーフティーロック付。

## 汎用クイックシュー

アルミ製でコンパクトな汎用タイプのクイックシュー。

DS-20 Nはアルカスイス規格のウインバリー等のシュープレートも使用可能。



### DS-20 N

¥10,500 JAN / 4906752 245460

●サイズ / 縦70mm×横110mm×高23mm ●重量 / 185g  
●ON-OFF可能な脱落防止ロック機構付  
●ラチェット式ロックレバーを採用。シューを素早くしっかり固定できます。  
<デジタル一眼、中判カメラ対応>



### DQ-20 N

¥5,000 JAN / 4906752 201695

●サイズ / 縦81mm×横57mm×高20mm  
●重量 / 120g ●2軸水準器付  
<デジタル一眼対応>



### DQ-10 N

¥3,500 JAN / 4906752 201701

●サイズ / 縦60mm×横38mm×高15mm  
●重量 / 54g  
<軽量デジタル一眼対応>

\*特に表記のない雲台の三脚取付ネジは、U1/4対応です。

# Accessories

[アクセサリ]

三脚ストラップとケース：撮影現場まで三脚を楽に背負うことができ、脚の部分を取り外すだけで撮影準備ができる「ストラップ」。雲台が下側になるように背負います。電車やバスなどでの移動が多いなら、ケースがいいでしょう。三脚をカバーしますので、周囲の方に迷惑が掛からないように配慮できます。

## 雲台にセットのアクセサリ



### プレート II (日本製)

¥7,600 JAN / 4906752 201152

三脚にカメラを2台搭載可能。アルミダイカスト製でしっかりした造り。

- サイズ / 長さ315mm×幅50mm
- 重量 / 500g
- 雲台取付ネジ U1/4
- カメラ取付ネジ U1/4



### スリック台 (6015) (日本製)

¥7,200 JAN / 4906752 201053

三脚をテーブルとして活用できます。

- サイズ / 幅500mm×奥行275mm
- 重量 / 1,500g
- 取付ネジ U1/4



### レベルリングユニット

¥5,500 JAN / 4906752 244319

雲台と三脚の間に取り付けて使う、水平調整可能なボールレベルリングユニット。動画撮影の必需品。角度調整範囲は10°(±5°)。

- サイズ / 全高32mm
- 重量 / 230g
- 雲台取付面直径 / 64mm
- 雲台取付ネジ U1/4
- 三脚取付ネジ U1/4, U3/8



(日本製)

### マルチアーム 520

¥24,000 JAN / 4906752 201688

通称「鉄ちゃんバー」。カメラを2台載せ、ティルト・パン操作が可能。アーム先端(片方のみ)にも雲台取付可能。中型以上の三脚と組み合わせてお使いください。

- サイズ / 幅520mm
- 重量 / 1,200g
- 雲台取付ネジ U1/4, U3/8
- カメラ取付ネジ U1/4



**NEW**

### スライディングアーム II

¥9,480 JAN / 4906752 206553

三脚や雲台上に取り付け、アーム先端に雲台を取り付ければ俯瞰撮影に便利。中型以上の三脚と組み合わせてお使いください。

- サイズ / 幅497mm
- 重量 / 530g
- 三脚取付ネジ U1/4, U3/8
- 雲台取付ネジおよびアングルアダプター U1/4対応

## ストラップ



お手頃価格のストラップ。

### 三脚ストラップM

(小型三脚用)

¥1,800

JAN / 4906752 231029

### 三脚ストラップL

(大型・中型三脚用)

¥2,300

JAN / 4906752 231012



三脚の重量が半分に感じられます。

### ストラップPRO L

(3kg以上の三脚用)

¥6,700

JAN / 4906752 231067

### ストラップPRO M

(3kg未満の三脚用)

¥6,300

JAN / 4906752 231074

## ケース (ケースの色はブラックです。全機種ショルダーストラップ付き)

### 三脚ケース#1000シリーズ

- 3ウェイ雲台のパンハンドルを外さなくてもそのまま入れられる台形デザイン。
- ダブルファスナーの採用で、ワイドな開口部を実現。 ●立てて持てるキャリングハンドル付。



### 三脚ケース#1820

¥9,800 JAN / 4906752 221174

●重量 / 730g ●縮長820mmまでの三脚用



### 三脚ケース#1770

¥9,200 JAN / 4906752 221181

●重量 / 690g ●縮長770mmまでの三脚用



### 三脚ケース#1660

¥6,500 JAN / 4906752 221198

●重量 / 610g ●縮長660mmまでの三脚用



### 三脚ケース #1550

¥5,400 JAN / 4906752 221204

●重量 / 560g ●縮長550mmまでの三脚用

### 三脚ケース ザ プロフェッショナルケース

¥9,800 JAN / 4906752 222010

- サイズ / 高さ160mm×長さ960mm×幅130mm
- 重量 / 900g ●パッド入り・ポケット付

●対応機種: ザ プロフェッショナルN等、縮長960mmまでの大型三脚用

### 三脚ケース #601

¥3,300 JAN / 4906752 221082

- サイズ / 高さ110mm×長さ600mm×幅110mm
- 重量 / 300g ●ポケット付 ●パッド無し

●対応機種: プロ200DX BK等、縮長600mmまでの三脚用

### 三脚ケース #501

¥2,700 JAN / 4906752 221310

- サイズ / 高さ120mm×長さ500mm×幅80mm
- 重量 / 100g ●パッド入り

●対応機種: プロ250DX III等、縮長500mmまでの三脚用

### 三脚ケース #470

¥1,800 JAN / 4906752 221099

- サイズ / 高さ110mm×長さ470mm×幅80mm
- 重量 / 150g ●パッド無し

●対応機種: コンパクト等、縮長470mmまでの三脚用

### 一脚ケース

¥2,700 JAN / 4906752 222089

- サイズ / 長さ660mm×幅70mm
- 重量 / 180g ●パッド入り

●対応機種: ザ プロポッド、カーボンポッド 392 FL等、縮長650mmまでの一脚用



# Accessories

[アクセサリ]

クイックシューの長所:カメラにあらかじめ取り付けおけば、撮影現場でワンタッチで三脚にセットできます。移動時にはやはりワンタッチでカメラを取り外すことができます。クイックシューには、雲台に組み込まれているタイプと、後付けで取り付ける「汎用タイプ」がありますので、お持ちの三脚の雲台を確認して下さい。

## 各種クイックシュー(スペア用)

**SH-726E N用** (6256N) 


¥2,400 JAN/4906752 201718  
 ●カーボン723EXII, 724EXII, 723EX, 724EX, 723FL, 724FL, 634FL, 624FL, フロ 500 HD-LV, フロ500HD, フロ340DXII, フロ330DXII, フロ200DX III, フロ250DX III, HD3400PRO, HD1300, SH-726E, SH-726E N, SH-736HD, SH-736HD N, SH-707E N, SBH-200 DQ N, SBH-150 DQ N, AF1100E N, ミニプロ7 N 共用  
 《SH-716E用と互換性があります。》

**NEW** (6264)   
**SH-724E 用**

¥2,000 JAN/4906752 201725  
 ●スプリントHD, スプリントDX  
 SCシリーズ, Fシリーズ, トラベックシリーズ, フラットシリーズ他DIN規格採用の雲台に対応。

**スプリント PRO 3WAY BK用** 

¥1,700 JAN/4906752 201411  
 ●グッドマンデジタル, カーボンスプリントシリーズ, SH-707 E, SBH-280 E, SH-704 E BK, AF1100 E, DQ-20, PRO330 EZ, SBH-200 DQ, SBH-150 DQ BK, ウルトラoneシリーズ, ミニプロ7N, DQ-20 N 共用

(6123)   
**エイブル 300DX用**

¥2,200 JAN/4906752 201268  
 ●プロ333DX, エイブル300EX, エイブル300DX N, プロ340DX (旧), プロ330DX (旧) 共用

**スプリントPRO II用** 

¥1,500 JAN/4906752 201558  
 ●スプリントPRO II, スプリント MINI II, スプリントPRO II (BK N/CG N), スプリント MINI II (GM N/CG N), DQ-10, SBH-100 DQ, SBH-120 DQ, DQ-10 N 共用

(6222)   
**Fシリーズ用**

¥1,100 JAN/4906752 244098  
 ●F831, F741, F740, F730, F631, F630, F163, F153, F143, F133 共用

**テレバランス6L用** 

¥13,000 JAN/4906752 201527  
 《ロングタイプ》  
 ●テレバランス3, フィールドバランス, クイックシューPRO1 共用  
 ●U1/4ネジ×2, U3/8ネジ×1を装備。

**テレバランス3用** 

¥10,800 JAN/4906752 201435  
 ●テレバランス6L, デジタルバランス, VT-830, VT-820, フィールドバランス, デジタルバランスPRO, クイックシューPRO1 共用  
 ●U1/4ネジ×2, U3/8ネジ×1を装備。

(6333)   
**DST-73 / DST-43用**

¥3,000 JAN/4906752 244296

**NEW** (6357)   
**DST-53用**

¥7,000 JAN/4906752 245491  
 DST-73, DST-43に対応。ロングタイプで重心調整の幅を広くしました。

**NEW** (6261)   
**DS-20 N用 70mm**

¥4,000 JAN/4906752 245477  
 ●DS-20, スーパーボールヘッド20, SBH-320DS 共用。アルカ互換タイプ。

**NEW** (6262)   
**DS-20 N用 100mm**

¥5,000 JAN/4906752 245484  
 ●DS-20, スーパーボールヘッド20, SBH-320DS 共用。アルカ互換タイプ。  
 ●U1/4カメラネジ×2を装備。

品名	価格	JAN	
AF2100用	¥2,600	4906752 201121	クイックカーボン883AF, 884AF 共用
ビデオグランデII用	¥1,700	4906752 201244	ビデオハンター, ビデオグランデ, ビデオグランデII N DVハンターPRO, VT-551 共用
スプリントPRO 3WAY CG用	¥1,700	4906752 201428	SH-704 E BK 共用
イーजीポッド用	¥1,500	4906752 201237	ムービーPaPa, ビデオスプリントII, ビデオスプリント, ビデオポッド 共用

品名	価格	JAN	
VT-523用	¥4,400	4906752 201381	
SH-806E/807E用(6196)	¥3,500	4906752 251928	923 PRO, 924 PRO, 823 PRO, 824 PRO 共用
Uシリーズ用(6122)	¥1,100	4906752 201213	U5500~U9000, SDV-30, SDV-20 共用
ボールヘッド800用 U1/4	¥2,400	4906752 201275	《標準装備タイプ》 プロ700DX-AMT 共用

## 脚パイプにセットのアクセサリ

### レンズサポーター II

¥5,680 JAN/4906752 244555



三脚の脚パイプの1本に取り付け、レンズの下側から支えます。2点支持でブレを防止します。

- 縮長 / 300mm
- 全長 / 490mm
- 重量 / 350g
- 固定に対応するパイプ径 / 26.8~36mm



### スノーシュー ヘキサ

¥3,500 JAN/4906752 244234

プロシリーズ, ビデオシリーズ, カーボンシリーズに対応する、雪上撮影の必需品。ゴムストラップで取り付けする汎用タイプ。

- サイズ / 高さ68×幅145×奥行130mm
- 重量 / 378g(3個)
- 付属品 / 固定用ゴムストラップ(6本)



**ドリーII** [日本製]

¥32,000 JAN/4906752 206201

- 三脚の石突部を挟み込み、三脚ごとカメラを移動できます。
- 縮長 / 580mm
  - 最大直径 / 1,020mm
  - 高さ / 155mm
  - 重量 / 4,050g
  - 対応機種 / プロシリーズ, ビデオシリーズ

### スリックセルフサンシェード

¥7,000 JAN/4906752 244562



三脚の脚パイプに取り付けるシェード板。フードが使えない場合に便利。

- 全長 / 680mm (シェード取付時815mm)
- 重量 / 440g
- パイプスライド / 195mm
- 対応脚パイプ / 26.8~36mm
- シェードサイズ / 横190×縦160mm



### ストーンバッグDX

¥3,200 JAN/4906752 242025

石などのウェイトを置き、三脚の重心を下げます。(旧製品プロフェッショナルデザインIIIには使用不可)

- 一辺 / 380mm
- 深さ / 95mm
- 最大搭載重量 / 5kg



### クランプヘッド

  
**ロアーII**(6021)  
 《クランプヘッド32》

¥8,900 JAN/4906752 209257  
 パイプ径22mm~32mmに対応。  
 ●重量 / 400g

  
**クランプヘッド38**

¥13,000 JAN/4906752 209615  
 パイプ径28mm~38mmに対応。  
 ●重量 / 500g

  
**クランプヘッド45**

¥15,200 JAN/4906752 209660  
 パイプ径35mm~45mmに対応。  
 ●重量 / 500g

# Accessories

[アクセサリ]

## エレベーターフック

¥1,100

JAN/4906752 244579



三脚のエレベーター下部にU1/4雲台取付ネジがある三脚に対応。重しを吊して重心を下げるができます。カーボンマスター923PRO N、924PRO N、マスター/グランドマスターシリーズ、SCシリーズに対応。

●重量/38g

## 三脚グリップ

グリップのない三脚に簡単に取付可能なネオプレーン製のジッパー式三脚グリップ。持ち運びを快適にします。グリップは洗濯可能。3個セット。



### 三脚グリップ20

¥2,600

JAN/4906752 244401

パイプ径18.5mm~22mmに対応。

- 縦165mm×横74mm
- コンパクトII 他に対応

### 三脚グリップ24

¥2,700

JAN4906752 244432

パイプ径23.4mm~25mmに対応。

- 縦215mm×横88mm
- ライト1703 他に対応

### 三脚グリップ27

¥2,900 JAN/4906752 244463

パイプ径26.8mm~28mmに対応。

- 縦215mm×横93mm
- エイブル300 FX 他に対応

### 三脚グリップ32

¥3,200 JAN/4906752 244494

パイプ径30.2mm~32mmに対応。

- 縦265mm×横108mm
- プロフェッショナルII 他に対応

### 三脚グリップ36

¥3,500 JAN/4906752 244524

パイプ径36mmに対応。

- 縦265mm×横121mm
- ザ プロフェッショナル 他に対応

## 三脚補修部品

### 石突ゴムセット (3個1組)

**20石突ゴムセット(マスターII用) ¥1,000** 品番/4906752 203293

20mm片溝パイプ用。グランドマスター、グランドマスタースポーツにも使えます。

**14石突ゴムセット(250DX BK用) ¥600** 品番/4906752 203316

14mm両溝パイプ用。プロ340DX、プロ340DX II、プロ340HDにも使えます。

**17石突ゴムセット(200DX BK用) ¥1,000** 品番/4906752 203309

17mm両溝パイプ用。プロ330DX、プロ330DX II、プロ330HDにも使えます。

**11石突ゴムセット(500G7用) ¥600** 品番/4906752 203323

11mm両溝パイプ用。800G-7、450G-7にも使えます。

# Technology

[スリックの技術]

堅牢さを損なわずに、徹底した軽量化と、先進技術による機能性を追求。スリックが生んだ、数々の優れた技術が『国産プロフェッショナル三脚』への道を拓きました。

## ■スリック三脚の機能

### 《マルチポジション》

脚の取付部分にある「開脚ストップバー(特許登録済)」を引き出すことにより、開脚角度をハイ・ミドル・ローの3段階に設定できます。セット時にクリック感のある手応えで、確実な開脚角度の設定が思いのままにできるスリック独自の機構です。超大型の「ザプロフェッショナル N」から小型の「スプリント PRO II N」まで、操作部の形状を統一。ローポジションでの撮影や、段差のある場所での撮影に大変便利です。



### 《ダブルシャック式》

最上段パイプを2本並列に並べることで、ツイストに対する強度をアップ。パンを多様する業務用ビデオ三脚に最適な構造です。



### 《水準器》

雲台を水平にセットする時の目安に便利な装備です。特にプロ仕様ものは「2軸タイプ」を装備。2軸をそれぞれ個別に確認できます。



### 《クイックシュー(カメラアダプター)》

スリックは1960年代、世界に先駆けて「カメラアダプター(クイックシューの一種)」を開発。以来、多くの雲台に、機材を素早く、確実に固定できるよう考慮したクイックシューを採用しています。近年では、ドイツ工業規格(DIN)に対応するクイックシューや、多く的高级雲台に採用される「アルカスイス規格」のクイックシューDS-20 Nを発売するなど、互換性を考慮したクイックシュー規格を採用しています。



クイックシュー

### 《カメラネジダブルナット》

スリック創業当時の三脚「マスター」より盛り込まれた、雲台のカメラネジ機構です。カメラネジにスプリングを内蔵させたタイプは、カメラネジを回すだけでカメラにネジが入り込みます。さらに「カメラ締付けナット」を締め付けることで、カメラを雲台側に引きつけ、しっかり固定します。



## ■エレベーターの形式

### 《ウォームギア式エレベーター》

特に大型三脚に採用しているエレベーターです。エレベーターの自重落下がなく、クランクを回さない限り動きません。重量級の機材を安心して装着できます。



### 《ラック&ピニオン式エレベーター》

一般的な方式のエレベーターです。クランクの動きがそのまま伝わり、エレベーターを上下します。スリックは、このタイプのエレベーターに全て「固さ調整」機能を装備し、お持ちの機材や好みに合わせて、エレベーターの動きを調整できます。



### 《センターボール式エレベーター》

エレベーターの高さを素早くセットできます。また、三脚の軽量化にも貢献するので、特に軽量級の三脚に採用しています。



### 《ボールレベラー》

本体下側のノブで、雲台基部の水平を簡単に調整できる機構。水平パンを多用する業務用ビデオ三脚に最適な機構です。



## ●カタログのスペック表示について

(全高・縮長・重量については、日本写真映像用品工業会 三脚部会の基準に準じています)

### 《A：全高》

脚を全段伸ばし、標準開脚、エレベーター上げ止まり状態でのカメラ取付面までの高さ。



### 《B：エレベーター下げ全高》

全高と同条件でエレベーターを下げた高さ。

### 《地上最低高》

マルチポジション型三脚で、開脚をローポジションにセットし、いちばん低くした状態の高さ。( )の数値は別売のローポジション雲台受使用時の場合です。



### 《縮長》

三脚持ち運び時の長さです。最短・開脚・折りたたみの状態です。



### 《重量》

三脚の総重量を表します。



### 《パイプ径》

三脚のパイプ形状と最上段の一番太いパイプ径及び段数を記載しています。



### 《雲台の種類》


各雲台の特長につきましては、10ページを参照ください。



### 《水準器の種類》



### 《エレベーターの種類》



### 《三脚の装備機能》





スリック三脚対応表

カメラ・レンズ 三脚	機種名	搭載機材の最大重量 (kg)	ローポジション対応	コンパクトデジタルカメラ	小型ビデオカメラ	APS-Cデジタル一眼レフ		APS-Cデジタル一眼レフ・フルサイズデジタル一眼レフ			中判カメラ標準レンズ	中判カメラ望遠 200mm	4×5フィールドカメラ
						標準ズーム	望遠ズーム	望遠ズーム 70・200mm F2.8	望遠ズーム 500mm クラス	大口径レンズ 300mm F2.8			
グランドプロ CF-4・グランドプロ CF-3 SP	10	○	◇	◇	◇	○	○	○	○	○	○	○	○
UL-113カーボン 3WAY	5	○	◇	◇	◇	○	○	○	○	△	×	○	△
UL-103カーボン	5	○	◇	◇	◇	○	○	○	○	△	×	○	△
カーボンマスター 923 PRO N・924 PRO N	7	○	◇	◇	◇	○	○	○	○	○	△	○	○
カーボンマスター 924 FL-SP	5	○	◇	◇	◇	○	○	○	○	△	×	○	○
カーボンマスター 823 PRO N・824 PRO N	5	○	◇	◇	◇	○	○	○	○	△	×	○	△
カーボン 723 EX III・カーボン 724 EX III	4	○	○	○	○	○	○	○	△	×	×	△	×
ザ プロフェッショナル N	10	○	◇	◇	◇	○	○	○	○	○	○	○	○
ザ プロフェッショナル4 N	10	○	◇	◇	◇	○	○	○	○	○	○	○	○
ザ プロフェッショナルSP N	10	○	◇	◇	◇	○	○	○	○	○	○	○	○
プロフェッショナル II N	10	○	◇	◇	◇	○	○	○	○	○	△	○	○
プロ 700 DX III N	7	○	◇	◇	◇	○	○	○	○	○	△	○	○
グランドマスタースポーツII	5	○	◇	◇	◇	○	○	○	○	△	△	×	△
グランドマスター II・マスター III	5	-	◇	◇	◇	○	○	○	○	△	△	×	△
プロ 500 DX III N	5	○	◇	◇	◇	○	○	○	○	△	×	○	△
プロ 700 HD-LV	5	○	◇	◇	◇	○	○	○	○	△	△	×	△
プロ 500 HD-LV N・プロ 500 HD N	4	○	◇	◇	◇	○	○	○	○	△	×	○	△
プロ 330 HD・プロ 340HD	3	○	○	○	○	○	○	△	×	×	×	×	×
エイブル 400 DX-LE N・300 FX	4	○	◇	◇	◇	○	○	○	○	△	×	○	×
プロ 200DX-LE・プロ 250DX-LE	3	○	○	○	○	○	○	△	×	×	×	△	×
プロ 330 EZ N	2	○	○	○	○	○	○	△	×	×	×	△	×
スーパーイーグル N	2	-	○	○	○	○	○	×	×	×	×	×	×
トラベレック 255・フラット 255	3	○	○	○	○	○	○	△	×	×	×	×	×
トラベレック 225・フラット 225	2	○	○	○	○	○	○	△	×	×	×	×	×
カーボンマスター 823 HC	2	○	○	○	○	○	○	△	×	×	×	△	×
エイブル 300 HC	2	○	○	○	○	○	○	△	×	×	×	△	×
スプリントHD (BK・GM)	2	○	○	○	○	○	○	△	×	×	×	×	×
スプリントDX (BK・GM)	2	○	○	○	○	○	○	△	×	×	×	×	×
スプリントPRO II 3WAY (BKN・CGN)	2	○	○	○	○	○	○	△	×	×	×	×	×
スプリント MINI II (GMN・CGN)	2	○	○	○	○	○	○	△	×	×	×	×	×
スプリントPRO II (GMN・CGN)	2	○	○	○	○	○	○	△	×	×	×	×	×
スプリントEX II N・スプリント47 (RE)	2	○	○	○	○	○	○	△	×	×	×	×	×
ベビースリック (BL・GR・PI)	2	○	○	○	○	○	○	△	×	×	×	×	×
ミニプロ 7N	2	○	○	○	○	○	○	△	×	×	×	×	×
プロミニ III N	1	-	○	○	○	○	○	△	×	×	×	×	×
ミニ II	1	-	○	○	○	○	○	△	×	×	×	×	×
U 9800BK	2	-	○	○	○	○	○	△	×	×	×	×	×
F 831・F 741・F 631・F 163	1.5	-	○	○	○	○	○	△	×	×	×	×	×
F 153	1	-	○	○	○	○	○	△	×	×	×	×	×
800G-7・500G-7・450G-7・コンパクト II	1	-	○	△	○	○	○	×	×	×	×	×	×
DAIWA DST-73	7	-	○	○	○	○	○	○	○	△	△	○	×
DAIWA DST-53	4	-	◇	○	○	○	○	○	△	×	×	○	×
515 QF	5	-	◇	○	○	○	○	○	○	△	×	○	×
ビデオグランデ II N	3	○	◇	○	○	○	○	△	△	×	×	○	×
ビデオスプリント II N	1.5	○	○	○	○	○	○	△	×	×	×	×	×

■表中の記号/◇…過剰 ○…高安定(たいへん安定性の高い組み合わせです。) ○…適正 △…早いシャッターを切る等の工夫が必要 ×…不適正

【ご注意】

\*安全のため、記載以上の重量は載せないでください。最大重量以下でも、重心位置により安定しない場合は、一クラス上の三脚をご使用ください。ブレに関しては、機材の重量のみで判断することはできませんので、対応表を一つの目安として参考してください。\*搭載機材の最大重量は、安全性の観点から見直しを行っています。\*このカタログに記載された製品のデザイン・仕様・価格は、改良のため予告なく変更することがありますのでご了承ください。\*本カタログに記載されている仕様は標準的な数値です。三脚は組み合わせ部品で構成されており、記載数値と多少異なる場合があります。●このカタログ掲載商品の価格は、平成25年9月現在の消費税別価格表示です。

△ご注意  
正しく安全にお使いいただくために、ご使用前に必ず「取扱説明書」をお読みください。

スリック製品製造元

**SLIK** スリック株式会社

スリックホームページ  
<http://www.slik.co.jp/>

〒350-1231 埼玉県日高市鹿山853 ●お問い合わせは下記の各営業所・出張所へ

スリック製品国内発売元

株式会社 **ケンコー・トキナー**

本社 〒161-8570 東京都新宿区西落合3-9-19

■国内営業部 東京営業所 TEL 03(5982)1060(代) ■広域販売部 東日本営業所 TEL 03(5982)1068(代)

大阪営業所 〒540-0005 大阪市中央区上町1-2-13

■国内営業部 大阪営業所 TEL 06(6767)2640(代) ■広域販売部 西日本営業所 TEL 06(6767)2652(代)

名古屋出張所 〒460-0008 名古屋市中区栄1-15-6(サカエミヤシタビル1F)

TEL 052(232)3331(代)

札幌出張所 〒060-0042 札幌市中央区大通西15丁目1-11北日ビル第2大通405号

TEL 011(613)2176(代)

仙台出張所 〒980-0011 仙台市青葉区上杉3-3-21(上杉NSビル2F)

TEL 022(21)10180(代)

福岡出張所 〒812-0011 福岡市博多区博多駅前3-12-3(玉井親和ビル1-H)

TEL 092(476)5071(代)

スリックおよびタフ製品に関するお問い合わせ

ケンコー・トキナー・コニカミノルタお客様サービスセンター

☎ 0120-162-414 受付時間/月~金 9:30~17:45 (土、祝日、年末年始除く)

ケンコーグループ アウトレット商品を通信販売しております。

ケンコー・トキナー オンラインショップ <http://ec1.kenko-web.jp/>

ケンコー・トキナー オンラインショップ楽天市場店 <http://www.rakuten.co.jp/kenko-k/>



植物油インクを使用しております

2013年9月現在

4 961607 699072

