



プロ用 一眼レフ用

AQS-70NS

4961607-840795

2014年春発売予定



- ショルダーパッド幅/70mm
- ストラップ最大長/940mm
- 重量/265g
- 対応機材の最大重量/3kg

スマートフォン用ポケットを装備。
最も幅広いエアースルパッドで
重い機材でも快適な携行を実現。



一眼レフ 2台用

AQS-75HS

4961607-840856

2014年夏発売予定



- ショルダーパッド幅/68mm
- ストラップ最大長/1300mm
- 重量/230g
- 対応機材の最大重量/3kg×2

2台の一眼レフを携行可能。
複数のカメラ・レンズを使い分ける
プロフェッショナルに最適。

Kenko

AIRCELL AQUICK SHOOT

エアースル・クイック・シュート

ストラップ



小型・中型 一眼レフ用

AQS-55NS

4961607-840788

2014年春発売予定



- ショルダーパッド幅/55mm
- ストラップ最大長/940mm
- 重量/220g
- 対応機材の最大重量/3kg

一眼レフ対応のスタンダードモデル。
しっかりした厚みと幅のエアースル
パッドで肩への負担を軽減。



ミラーレス カメラ用

AQS-14NS

4961607-840771

2014年夏発売予定



- ショルダーパッド幅/40mm
- ストラップ最大長/1000mm
- 重量/135g
- 対応機材の最大重量/3kg

ミラーレスカメラや軽量一眼レフに
最適なスリムモデル。細身のパッドで
軽快な装着感です。

●素材/ポリウレタン(エアースル)、ネオプレン・PVC(肩パッド)、ナイロン(ベルト部)、アルミニウム(プレート)

※価格はすべてオープンです。
※2014年2月時点の内容です。仕様は予告なく変更することがあります。



Kenko Tokina Co., Ltd.
株式会社 ケンコー・トキナー

— 札幌・仙台・東京・名古屋・大阪・福岡 —

本社: 〒161-8570 東京都新宿区西落合3-9-19
<http://www.kenko-tokina.co.jp/>

瞬撮&快適

エアースェル・クイック・シュート・ストラップは、「速写」と「快適」をコンセプトとしたカメラ用ストラップ。リニューアルしたストラップ4モデルには、Dリングシステムを採用。オプションのアクセサリでより使いやすくカスタマイズできます。



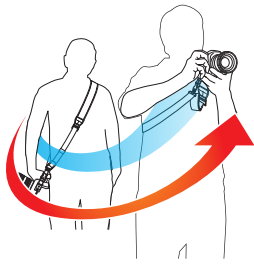

普通のストラップ AQSストラップ



エアースェル

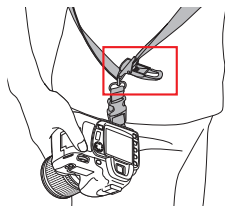
肩への負担を軽減するエアースェルクッションパッド

凹凸状のクッションに空気を閉じ込めたエアースェルクッションパッドを採用。カメラを上げた時に肩に掛かる圧力を分散し、負担を軽減します。柔らかく心地良い感触のパッドで、カメラを快適に持ち歩けます。



カメラをスライドさせて即撮影姿勢

AQSストラップはカメラの三脚取付ネジ穴を利用してカメラを装着します。撮影時は、ストラップ自体を動かさずに、カメラだけをスライドさせるので、素早くカメラを構えることができます。



クイックストッパーで好きな位置にカメラを固定

クイックストッパーで使いやすい位置にカメラを固定できます。移動中や作業時はカメラを背中側に固定でき、カメラが邪魔になりません。
※AQS-75HSを除く



三脚に取り付けが可能

ストラップのプレートの裏側に三脚取付ネジ穴を装備。カメラからプレートを外さずに、そのまま三脚に取り付けられます。またワンタッチでストラップ部分を切り離せるため、ストラップが垂れて邪魔になることもありません。



カメラをワンタッチで着脱

バックルにより、ワンタッチでプレート部とストラップ部を切り離し可能。ちょっとした休憩時に、ストラップは肩にかけたまま、カメラだけテーブルに置くことができます。またプレートの底部がフラットなので、テーブルなどに置いて安定します。



垂らした状態 面ファスナーで固定

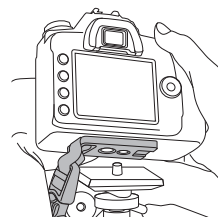
ストラップの端をスッキリ固定

長さ調節をして、余ったストラップの端は丸めて面ファスナーで固定可能。スッキリまとめることができます。
※AQS-75HSを除く



脱落防止ストラップで安心 **新装備**

付属の脱落防止ストラップを取り付ければ、万一カメラ取付ネジがゆるんでも、カメラの落下を防ぐので安心です。

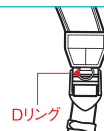


バックルは3ボタン式で、誤操作によるカメラの脱落を防ぎます。

新機能

Dリングシステムでさらに機能拡張

新たに発売するストラップ4モデルには、Dリングシステムを採用。付属のDリングに別売のアクセサリを取り付けることで、より使いやすくカスタマイズできます。



AQSストラップ 別売アクセサリ

2014年春発売予定



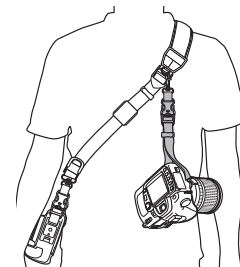
Dリングストラップ

(一眼レフ用)

QS-BS10D

4961607-840870

AQSストラップのDリングに、サブカメラとして一眼レフを取り付けることができます。



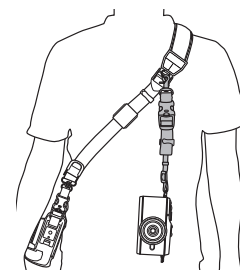
Dリングストラップ

(コンパクト/ミラーレスカメラ用)

QS-BS10M

4961607-840887

AQSストラップのDリングに、サブカメラとしてコンパクトカメラ、又はミラーレスカメラを取り付けることができます。

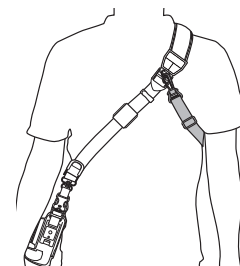


固定ベルト

FB-1

4961607-840894

AQSストラップの装着感を高めるための補助ベルトです。固定ベルトを脇の下に通し、ストラップの胸部と背部に取り付けて使用します。



エアースェルショルダーパッド

ASP-018D

4961607-840863

Dリング付



エアースェル
クッション

肩への負担を軽減するエアースェルクッションを採用したショルダーパッドです。ショルダーバッグなどのストラップに巻き付け、面ファスナーで固定します。Dリングに別売のDリングストラップを装着することで、カメラを取り付けることも可能です。