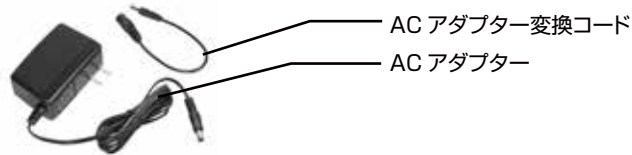
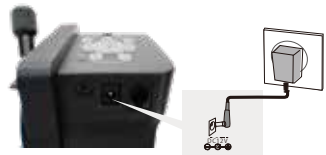


内容物



取付け方

●Sky Explorer SE-AT シリーズの場合



- ①ACアダプターの端子を望遠鏡の架台にある電源ジャック(12V DC IN)に接続します。
- ②ACアダプターを家庭用交流コンセントに接続します。
- ③電源スイッチを入れると、ハンドコントローラーの液晶画面が付きま。


⚠ ACアダプターを使用時は、乾電池をはずしてください。故障の原因となります。

●Sky Explorer SE-GT100NII/SE-GT100N/SE-GT70A の場合



- ①付属のACアダプター変換コードとACアダプターの端子を接続します。
- ②ACアダプター変換コードの端子を望遠鏡の架台にある電源ジャック(12V DC IN)に接続します。
- ③ACアダプターを家庭用交流コンセントに接続します。
- ④ハンドコントローラーの液晶画面が付きま。

●SE-GT102MII/SE-GT102M NEW Sky Explorer SEII-J / NEW Sky Explorer SEII NEW Sky Explorer EQ6PRO-J / NEW Sky Explorer EQ6PRO の場合



●Sky Explorer SE-GT102MII Sky Explorer SE-GT102M

●NEW Sky Explorer SEII-J NEW Sky Explorer SEII

●NEW Sky Explorer EQ6PRO-J NEW Sky Explorer EQ6PRO

- ①ACアダプターの端子を望遠鏡の架台にある電源ジャック(12V DC IN)に接続します。
- ②ACアダプターを家庭用交流コンセントに接続します。
- ③電源スイッチを入れると、ハンドコントローラーの液晶画面が付きま。(SE-GTシリーズには、電源スイッチはありませんのでそのまま使用してください。)

仕様

入力	AC100～240V 50/60Hz 0.6A	ケーブル長	約1600mm(同梱品除く)
出力	DC12V、0～最大2A	質量	190g(同梱品除く)
サイズ	H92 x D49 x W35mm (ケーブル・プラグ部を除く/同梱品除く)	同梱品	ACアダプター変換コード

Kenko Tokina Co., Ltd.
株式会社 ケンコー・トキナー TOKYO/JAPAN

ケンコー・トキナー ホームページ
<http://www.kenko-tokina.co.jp/>

フリーダイヤル(無料) ※海外からおよびIP電話では接続できません

0120-775-818

携帯電話・PHS・IP電話をご利用の場合

03-6840-3389 (通話料がかかります)

●受付時間 9:15～17:30 (土曜日・日曜日・祝日・年末年始・夏期休業等を除く)

Kenko

ACアダプターII

この度は、「ACアダプターII」をお求めいただきまして、誠にありがとうございました。
お使いの前には必ず取扱説明書をよくお読みいただき、正しくお使いください。
また取扱説明書は必ず大切に保管してください。

『安全上のご注意』 ※必ずお守りください。

- ご使用前に、この「安全上のご注意」をよくお読みのうえ正しくお使いください。またお読みになった後は大切に保管してください。
- ここに示した注意事項は、お使いになる方や他の方への危害、財産への損害を未然に防ぐための内容を記載していますので必ずお守りください。
- 次の表示区分は、表示を無視して誤った取扱いをすることによって生じる内容を次のように区分しています。内容をよく理解してから本文を読み記載事項を守ってご使用ください。

⚠ 危険	人が死亡または重傷を負う危険が切迫して生じることが想定される内容を示しています。
⚠ 警告	人が死亡または重傷を負う可能性が想定される内容を示しています。
⚠ 注意	人がケガをしたり物的損害の発生が想定される内容を示しています。























●絵表示は、お守りいただく内容を示しています。

⊘ 禁止	してはいけないことを示しています。	⊘ 分解禁止	分解してはいけないことを示しています。
⊘ ぬれ手禁止	濡れた手で扱ってはいけないことを示しています。	⊘ 水ぬれ禁止	水がかかる場所で使用したり、水に濡らしてはいけないことを示しています。
⚠ 指示	実行しなければいけないことを示しています。	⊘ 電源プラグを抜く	電源プラグをコンセントから抜いていただく事を示す記号です。



⚠ 危険

- ⊘ 禁止** 火のそば、暖房器具のそば、こたつや布団の中、直射日光のあたる場所や炎天下の車内など高温になる場所や熱のこもりやすい場所で、使用、保管、放置はしないでください。火災、やけど、ケガ、感電などの原因となります。
- ⊘ 禁止** 電子レンジなどの加熱調理機器や圧力釜などの高圧容器に入れたり、近くに置かないでください。火災、やけど、ケガ、感電などの原因となります。
- ⊘ 禁止** 水や雨滴、飲料水、海水、汗、ペットの尿などの液体で濡れた状態で使用しないでください。火災、やけど、ケガ、感電などの原因となります。
- ⊘ 水ぬれ禁止** 水や雨滴、飲料水、海水、汗、ペットの尿などの液体で濡らさないでください。火災、やけど、ケガ、感電などの原因となります。
- ⊘ 水ぬれ禁止** 端子に水や雨滴、飲料水、海水、汗、ペットの尿などの液体を入れないでください。火災、やけど、ケガ、感電などの原因となります。
- ⊘ 分解や改造は行なわないでください。** 火災、やけど、ケガ、感電などの原因となります。
- ⊘ 分解禁止** 砂や土、泥をかけたたり直に置いたりしないでください。また砂などが付着した手で触れないでください。
- ⊘ 禁止** 火災、やけど、ケガ、感電などの原因となります。
- ⚠ 指示** オプション品は、ケンコー・トキナーが指定したものを使用してください。火災、やけど、ケガ、感電などの原因となります。









警告

-  踏みつける、投げつける、落下させるなどの強い衝撃や振動を与えたりしないでください。火災、やけど、感電などの原因となります。
-  端子や外部接続端子に導電性異物（金属片、鉛筆の芯など）や燃えやすいものなどに接触させないでください。
-  火災、やけど、ケガ、感電などの原因となります。
-  破損したまま使用しないでください。火災、やけど、感電などの原因となります。
-  雷がなりはじめたら、ACアダプターをコンセントから抜いてください。落雷により火災、感電などの原因となります。
-  コンセントにつながれた状態でコネクタをショートさせないでください。また、端子に手や指など身体の一部を触れさせないでください。火災、やけど、感電などの原因となります。
-  コンセントにACアダプターを抜き差しする時は、金属類を接触させないでください。火災、やけど、感電などの原因となります。
-  アダプターコードの上に重い物をのせたり、引っ張ったり無理な力を加えないでください。火災、やけど、感電などの原因となります。
-  使用機器にアダプターを接続した状態で、接続部に無理な力を加えないでください。火災、やけど、感電などの原因となります。
-  使用中に、布団などで覆ったり包んだりしないでください。火災、やけどなどの原因となります。
-  ACアダプターに海外用の変圧器を使用しないでください。発火、発熱、感電などの原因となります。
-  アダプターは風呂場など湿気の多い場所では使用しないでください。火災、やけど、感電などの原因となります。
-  濡れた手でアダプターのコードや端子、電源プラグに触れないでください。火災、やけど、感電などの原因となります。
-  使用機器が動作しない場合は、使用を中止してください。火災、やけど、ケガなどの原因となります。
-  使用中・保管中に、異臭、異音、発煙、発熱、変色、変形などの異常がみられた場合は次の作業を行ってください。
 - ・ACアダプターをコンセントから抜く。
 - ・使用機器の電源を切る。異常な状態のまま使用すると、火災、やけど、ケガ、感電などの原因となります。
-  指定の電源、電圧で使用してください。誤った電源、電圧で使用すると火災、やけど、感電などの原因となります。AC100（家庭用交流コンセントのみに接続してください）
-  電源プラグに付いたホコリは乾いた布等で拭き取ってください。ホコリが付着した状態で使用すると火災、やけど、感電などの原因となります。
-  電源プラグは、確実に根元まで差し込んでください。差込みが不完全ですと、火災、やけど、感電などの原因となります。
-  ACアダプターをコンセントから抜く時はコードを引っ張らないでください。コードが傷つき、火災、やけど、感電などの原因となります。
-  使用機器にアダプターを抜き差しする時はコードを引っ張るなど無理な力を加えず、接続する端子に対して真っ直ぐ抜き差ししてください。火災、やけど、感電などの原因となります。
-  端子が曲がるなど変形した場合は、直ちに使用をやめてください。また変形を元に戻しての使用もやめてください。端子のショートにより、火災、やけど、感電などの原因となります。
-  使用しない場合は、アダプターの電源プラグをコンセントから抜いてください。電源プラグを差したまま放置すると火災、やけど、感電などの原因となります。

警告

-  水や雨滴、飲料水、海水、汗、ペットの尿などの液体が入った場合は直ちにACアダプターをコンセントから抜いてください。火災、やけど、感電などの原因となります。
-  お手入れの際は、ACアダプターをコンセントから抜いて行ってください。火災、やけど、ケガ、感電などの原因となります。

注意

-  破損したまま使用しないでください。火災、やけど、ケガなどの原因となります。
-  湿気やほこりの多い場所や高温になる場所には置かないでください。火災、やけど、感電などの原因となります。
-  不安定な場所には置かないでください。落下してケガなどの原因となります。
-  使用中、アダプターに長時間触れないでください。やけどなどの原因となります。
-  長時間連続使用される場合は温度が高くなる場合がありますのでご注意ください。温度の高い部分に直接長時間触れるとお客様の体質や体調によって肌の赤みやかゆみ、かぶれ、低温やけどなどの原因となります。
-  乳幼児の手の届く場所に置かないでください。ケガなどの原因となります。
-  子供が使用する場合は、保護者が取扱いの方法を教え、誤った使い方をさせないでください。ケガなどの原因となります。
-  アダプターの使用により、皮膚に異常が生じた場合は直ちに使用をやめ、医師の診療を受けてください。お客様の体質や体調によっては、かゆみ、かぶれ、湿疹などが生じることがあります。

取り扱い上のご注意

- 対応の各製品に添付されている個別の取扱説明書をよく読んでご使用ください。
- 水や雨滴、飲料水、海水、汗、ペットの尿などの液体をかけないでください。本製品は防水仕様ではありません。風呂場などの湿気の多い場所でのご使用や、雨が掛かることはおやめください。調査の結果、これらの水濡れによる故障と判明した場合は保証対象外となり修理できないことがありますのであらかじめご了承ください。
- 端子は乾いた布などで清掃してください。端子が汚れていると接触が悪くなります。清掃する際は端子の破損に十分ご注意ください。
- アダプターを落としたり、衝撃を与えたりしないでください。故障や破損の原因となります。
- 使用は適正な周辺温度（0℃～40℃）の場所で行なってください。
- 次のような場所では、使用しないでください。湿気、ほこり、振動の多い場所。テレビやラジオなどの近く。
- 使用中、アダプターが温かくなることがありますが異常ではありません。
- 抜け防止機構のあるコンセントをご使用の場合、そのコンセントの取扱説明書に従って下さい。
- 強い衝撃を与えないでください。また端子を変形させないでください。故障の原因となります。

正しくご使用いただくために

- 使用が中断してしまった場合は、正しく使用できる環境にないか、または使用機器の異常の可能性がります。直ちにコンセントからACアダプターを抜いて、使用機器からもACアダプターのプラグを取り外してください。ACアダプターと使用機器に異常が愛ことを確認してから、正しい方法でもう一度使用してください。以上の操作を行っても正常に使用できない場合は「お問い合わせ先」にご連絡ください。