

取扱説明書

このたびは、スリック製品をお買い求めいただきまことにありがとうございます。ご使用前にこの説明書をよくお読みいただき正しく、十分に性能を生かしてお使いください。お読みになったあとは必ず保管し、わからないときには再読してください。

⚠ 注意 このマークは取扱いを誤った場合、人が傷害を負ったり物的損害の発生が想定される内容です。

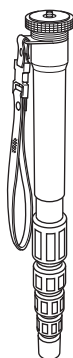
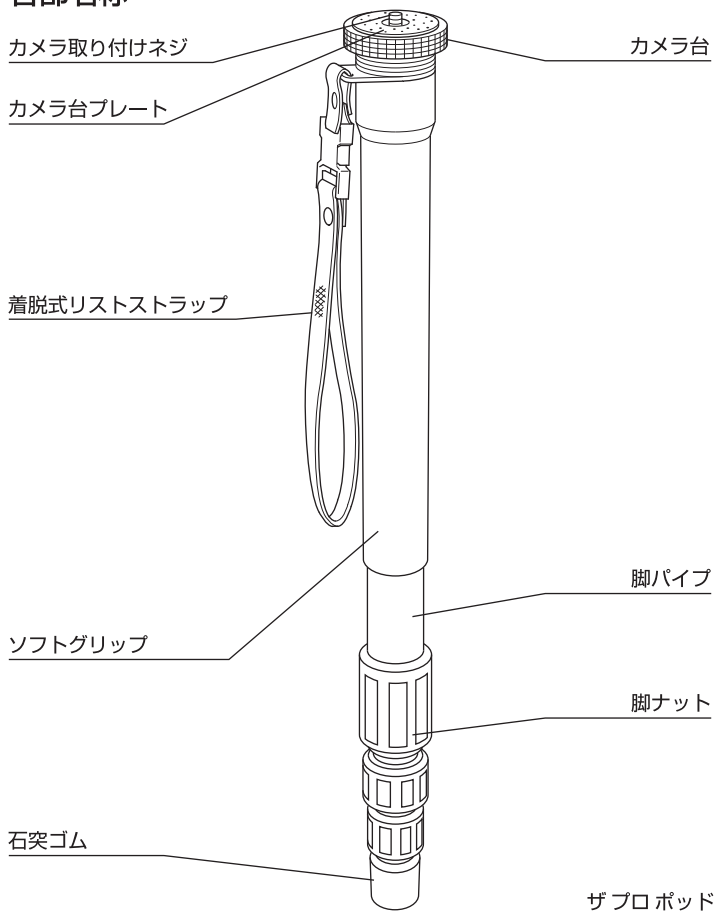
🚫 禁止 このマークは禁止（してはいけないこと）内容です。説明にしたがい事故のないようお使いください。

仕様

ザ プロ ポッド	
全高	1,820 mm
縮長	605 mm
カメラ台直径	58 mm
質量	1,05 kg
ザ プロ ポッド 5	
全高	1,600 mm
縮長	500 mm
カメラ台直径	58 mm
質量	930 g
ザ プロ ポッド スポーツ	
全高	1,600 mm
縮長	540 mm
カメラ台直径	54 mm
質量	780 g

7167-4

各部名称



ザ プロ ポッド 5



ザ プロ ポッド スポーツ

別売品



一脚ケース

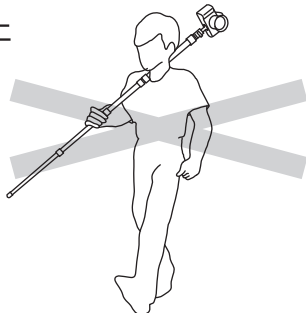


⚠ 注意

ソフトグリップは消耗品です。永久的に使用できるものではありませんので傷んだらお買い求めの販売店またはケンコー・キナー・コニカミノルタカメラ修理相談窓口へご依頼ください。(無料修理保証の対象外です。)
※まれに黒い色が付着することがありますのでご注意ください。

持ち運びのとき

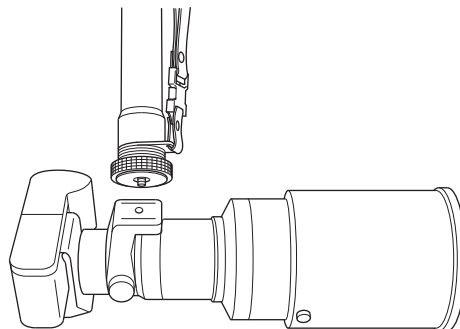
🚫 禁止



一脚にカメラを取り付けたまま移動すると、思わぬ事故を起こします。カメラは一脚から外して運搬してください。

機材の取り付け方

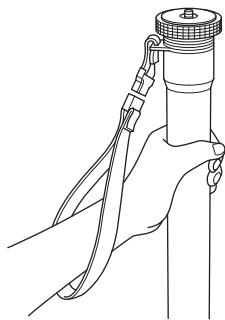
⚠ 注意



機材を片手で支え一脚全体をまわしてねじ込んでください。ネジのかみ合わせを確かめて始めはゆっくりとねいにねじ込んでください。

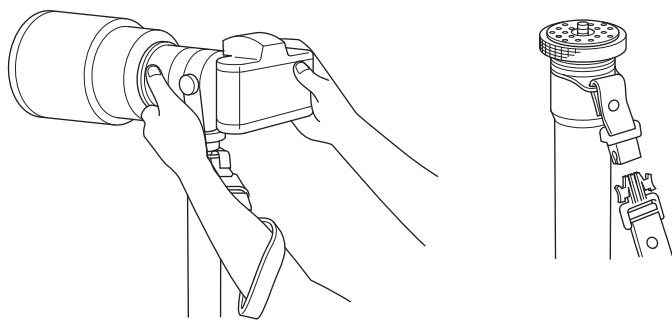
パイプ径が太いため、思いのほか力が加わります。カメラを傷めないよう締めすぎにご注意ください。カメラボディに直接ねじ込むときには特にご注意ください。締め付けトルク10kgf・cm以下。

ソフトグリップ



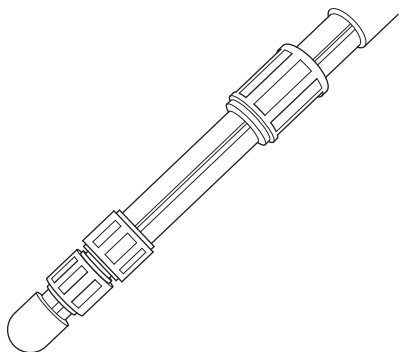
太いパイプに同時成形されたソフトグリップは大型で、握り位置を限定せず、すべり止め効果と寒冷時の保温効果を発揮します。

脱着式リストストラップ

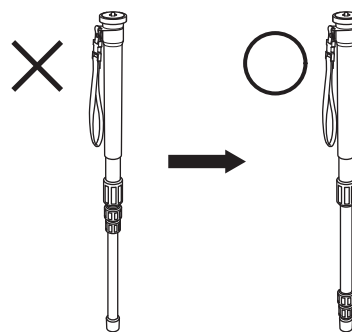


リストストラップはフリー回転します。事故防止、安全保持のため腕、手首に通してカメラを支えると安心です。不要な場合は右図のように取り外すことができます。

脚の伸縮



みぞ入りパイプはどの脚ナットからも操作ができ便利です。ナットは1/2回転以内でロック、フリーの操作ができます。



太いパイプを優先して使用するとより安定したカメラ支持となります。伸ばすときは上のナットから、縮めるときは下からが原則です。

メモ

お手入れ

- グリス、油の補給はしないでください。
- よごれたときには、中性洗剤をやわらかな布につけてふいてください。その後、きれいな乾いた布でふいてください。
- 火に近づけないようにしてください。夏など高温になる車内などに長時間放置しないでください。



*改良のため、お断りなくデザイン、仕様を変更することがありますのでご了承ください。

アフターサービス

本製品の補修用性能部品は製造中止後5年を目安に保有しております。したがって本期間中は修理をお受けいたします。

インターネット・ホームページ <http://www.slik.co.jp/>

製品に関するお問い合わせ
ケンコー・トキナー・コニカミノルタお客様センター
Tel. 0120-162-414

修理に関するお問い合わせ
ケンコー・トキナー・コニカミノルタカメラ修理相談窓口
Tel. 0120-975-124

スリック製品販売元
株式会社 ケンコー・トキナー
〒161-8570 東京都新宿区西落合3-9-19

製造元
スリック株式会社
〒350-1231 埼玉県日高市鹿山853