

全高	1,600 mm
縮長	510 mm
質量	350 g

## 取扱説明書

このたびは、スリック製品をお買い求めいただきまことにありがとうございます。ご使用前にこの説明書をよくお読みいただき正しく、十分に性能を活かしてお使いください。お読みになったあとは必ず保管し、わからないときには再読してください。

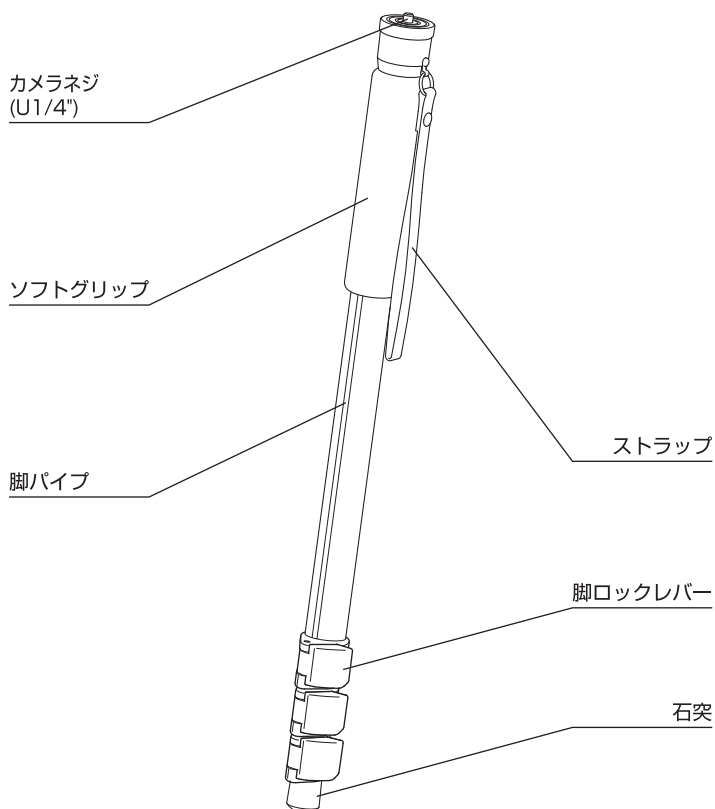
**⚠ 注意** このマークは取扱いを誤った場合、人が傷害を負ったり物的損害の発生が想定される内容です。

**🚫 禁止** このマークは禁止 (してはいけないこと) 内容です。説明にしたがい事故のないようお使いください。

N871

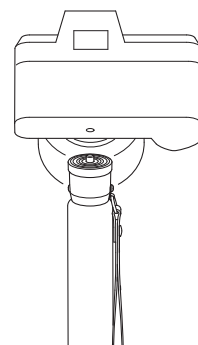
English instruction in reverse side

## 各部名称



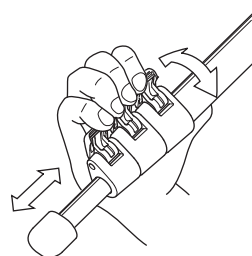
## カメラの取り付け方

**⚠ 注意**



機材を片手で支え一脚全体をまわして、ねじ込んでください。ネジのかみ合わせを確かめて初めはゆっくり丁寧にねじ込んでください。

## 脚の伸ばし方



脚ロックレバーを起こすと脚の伸縮がフリーになりたおすと固定します。起こし方が十分でないとスムーズに動かないことがあります。

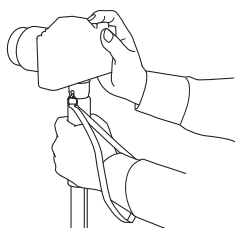
石突を下にして、下側のレバーから先に操作すると扱いがらくです。いくつものレバーを同時に操作してもかまいません。

**⚠ 注意**

ソフトグリップは消耗品です。永久的に使用できるものではありませんので傷んだらお買い求めの販売店またはアフターサービスへご依頼ください。(無料修理保証の対象外です。)  
※まれに黒い色が付着することがありますのでご注意ください。

## ストラップの使い方

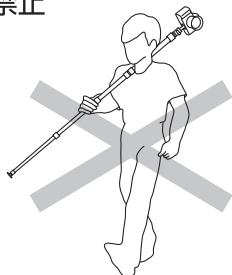
**⚠ 注意**



移動のときばかりでなく、撮影のときも手首に通しておくこと一脚を倒す心配がありません。

## 持ち運びの時

**🚫 禁止**



カメラは一脚及び三脚から外して持ち運んでください。カメラの落下、使用者や周囲の人へのケガ、物損等を起こす可能性があります。

**🚫 禁止**



- 三脚や雲台各部へのオイル・グリス等の補充は絶対にしないでください。破損、故障の原因となります。可動部の動きが悪くなってきた場合は、お買い求めの販売店またはアフターサービスへご依頼ください。
- 火に近づけないようにしてください。夏など高温になる車内などに長時間放置しないでください。

## お手入れ

•よごれたときには、中性洗剤をやわらかな布につけてふいてください。その後、きれいな乾いた布でふいてください。

本製品の補修用性能部品は製造中止後5年を目安に保有しております。したがって本期間中は修理をお受けいたします。インターネット・ホームページ <http://www.slik.co.jp/>

\*改良のため、お断りなくデザイン、仕様を変更することがありますのでご了承ください。  
©2016 SLIK CORPORATION

Max. operating height	1,600 mm (62.9 in)
Folded length	510 mm (20.1 in)
Weight	350 g (12.4 oz)

### Operating Instructions

Thank you very much for choosing SLIK product. SLIK Corporation has designed to be a sturdy, rugged, dependable product that will provide you with many years of satisfactory use. Please take a few moments to read this operating instruction carefully before use so that you can take full advantage of many fine features. Retain this operating instruction in case you might want to refer back to it.

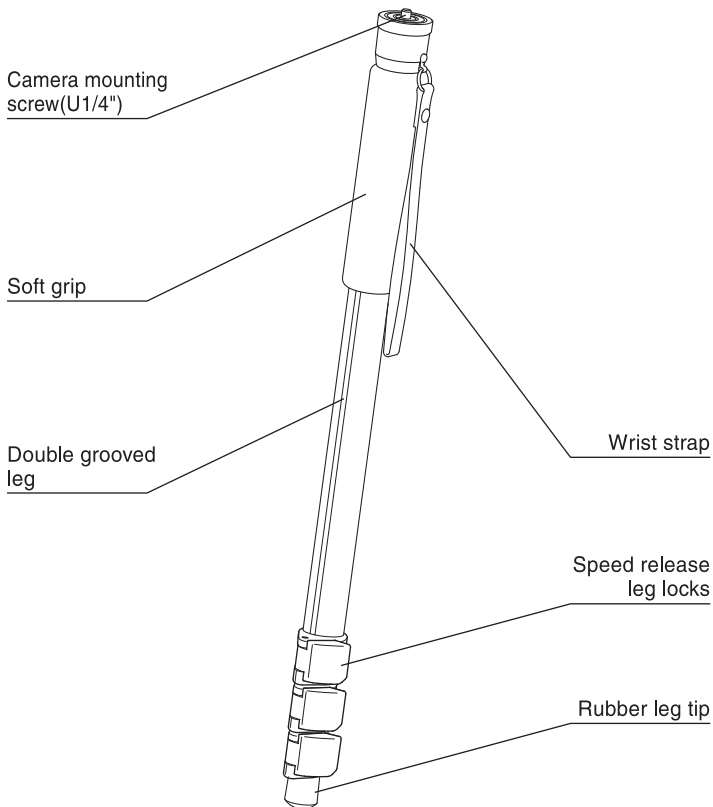
#### ⚠ Caution

This caution icon refers to information pertaining to important safety procedures in preventing injuries, or damages which may occur as a result of mishandling this product.

#### 🚫 Prohibition

This prohibited icon refers to information pertaining to prohibited contents. Please refer to instructions closely to avoid accidents.

### Components

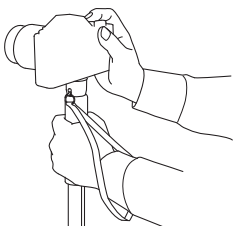


#### ⚠ Caution

- ※Soft grip is consumables. Replace when it is worn out.
- ※Color of the soft grip can be stained. Keep out from objects.

### Wrist strap

#### ⚠ Caution



The wrist strap rotates freely. As a safety measure it is advisable to hold the camera through the wrist strap.

### Carrying the tripod

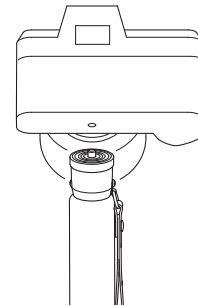
#### 🚫 Prohibition



Carrying a tripod with a camera left on can result in unexpected accidents. We therefore, recommend you to remove your camera while carrying the tripod.

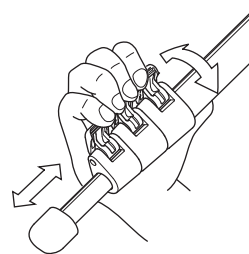
### Attaching a camera

#### ⚠ Caution



Support the camera / lens with one hand and screw monopod into tripod socket. Always check the screw engagement and rotate the monopod slowly and carefully in the beginning.

### Extending the tripod legs

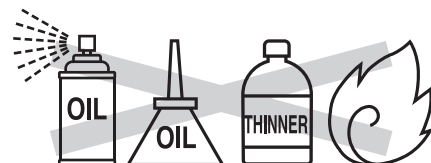


Flip up the speed release leg locks to extend or shorten any of the individual leg sections to the desired length and press the speed release leg locks flush against the leg to lock.

You'll be glad to know the round tube design of your monopod's leg are made for maximum strength. This prevents twisting and provides excellent torsional rigidity.

### Care of the product

- DO NOT apply any grease or oil to this product.
- Clean with a mild detergent and a soft cloth only.
- DO NOT use close to flame. Avoid extreme heat.



Slik Corporation reserves the right to make changes in design and/or improvements on the products without any obligation and advanced notice.

SLIK CORPORATION

853 Kayama, Hidaka City, Saitama 350-1231 Japan  
Phone 81-42-989-2141, Fax. 81-42-985-0210 ©2016